



Municipalidad de Luque

EJECUCION PRESUPUESTARIA POR OBJETO DE GASTOS DEL TERCER CUATRIMESTRE

Correspondiente al ejercicio: 2020

ANEXO: B-06-05



Página 1

CODIGO					CONCEPTO	Gs	Presupuesto Inicial	Modificaciones	Presupuesto Vigente	OBLIGADO / PAGADO				Acumulado 1er Cuatrimestre	Total Obligado	Saldo Presupuestario	Pagado	Obligaciones Pendientes de Pago	%
G	S.G	Ob.	F.F	O.F.						Setiembre	Octubre	Noviembre	Diciembre						
-					TOTAL PRESUPUESTO DE LA ENTIDAD	"	80.200.000.000	-853.841.116	79.346.158.884	3.820.208.416	5.686.285.078	3.039.240.600	7.987.677.749	20.533.411.843	59.658.137.383	19.688.021.501	53.015.737.526	6.642.399.857	75,18
-					GASTOS CORRIENTES	"	52.225.803.192	4.623.020.125	56.848.823.317	2.871.340.464	4.445.966.872	2.519.054.588	6.938.803.219	16.775.165.143	46.296.718.148	10.552.105.169	42.875.987.918	3.420.730.230	81,43
100					Servicios Personales	"	21.389.684.414	136.913.124	21.526.597.538	1.603.715.315	1.738.683.796	1.724.989.852	4.295.540.682	9.362.929.645	21.409.039.254	117.558.284	21.375.621.255	33.417.999	99,45
110					Remuneraciones basicas	"	11.448.607.612	-2.500.135.122	8.948.472.490	702.061.507	798.959.691	799.927.906	1.788.440.236	4.089.389.340	8.934.214.206	14.258.284	8.934.214.206		0 99,84
111	30	001			Sueldos	"	7.716.745.488	-1.803.621.564	5.913.123.924	464.461.507	561.359.691	562.327.906	757.981.992	2.346.131.096	5.898.865.640	14.258.284	5.898.865.640		0 99,75
112	30	001			Dietas	"	1.610.496.000	-344.178.581	1.266.317.419	134.208.000	134.208.000	134.208.000	134.208.000	536.832.000	1.266.317.419	0	1.266.317.419		0 100,00
113	30	001			Gastos De Representacion	"	1.240.704.000	-264.531.097	976.172.903	103.392.000	103.392.000	103.392.000	103.392.000	413.568.000	976.172.903	0	976.172.903		0 100,00
114	30	001			Aguinaldo Personal Permanente	"	880.662.124	-87.803.880	792.858.244	0	0	0	792.858.244	792.858.244	792.858.244	0	792.858.244		0 100,00
120					Remuneraciones temporales	"	200.000.000	-190.528.639	9.471.361	0	0	0	0	0	9.471.361	0	9.471.361		0 100,00
123	30	001			Remuneracion Extraordinaria	"	200.000.000	-190.528.639	9.471.361	0	0	0	0	0	9.471.361	0	9.471.361		0 100,00
130					Asignaciones complementarias	"	1.951.674.549	-1.148.637.308	803.037.241	5.052.363	59.181.386	59.248.406	10.360.314	133.842.469	803.037.241	0	803.037.241		0 100,00
131	30	001			Subsidio Familiar	"	420.000.000	-397.852.316	22.147.684	0	0	0	0	0	22.147.684	0	22.147.684		0 100,00
133	30	001			Bonificaciones Y Gratificaciones	"	700.000.000	-483.820.000	216.180.000	0	0	0	0	0	216.180.000	0	216.180.000		0 100,00
134	30	001			Aporte Jubilatorio Del Empleador	"	771.674.549	-265.409.478	506.265.071	0	54.031.043	54.031.043	0	108.062.086	506.265.071	0	506.265.071		0 100,00
136	30	001			Aporte Jubilatorio del Empleador (I.P.S	"	60.000.000	-1.555.514	58.444.486	5.052.363	5.150.343	5.217.363	10.360.314	25.780.383	58.444.486	0	58.444.486		0 100,00
140					Personal contratado	"	7.089.402.253	4.234.122.390	11.323.524.643	857.519.446	827.673.539	834.133.540	2.462.867.293	4.982.193.818	11.220.224.643	103.300.000	11.186.806.644	33.417.999	99,08
141	30	001			Contratacion De Personal Tecnico	"	1.275.874.647	-713.250.184	562.624.463	23.734.000	23.734.000	23.734.000	65.542.648	136.744.648	562.624.463	0	562.426.463	198.000	100,00
141	30	011			Contratacion De Personal Tecnico	"	0	0	0	0	0	0	0	0	0	0	0	0	0,00
144	30	001			Jornales	"	4.030.000.000	2.015.623.337	6.045.623.337	731.745.446	184.277.878	130.700.000	864.981.701	1.911.705.025	6.045.111.056	512.281	6.045.011.056	100.000	99,99
144	30	011			Jornales	"	1.070.000.000	2.430.405.690	3.500.405.690	0	539.461.661	599.499.540	1.284.529.078	2.423.490.279	3.500.405.690	0	3.470.295.691	30.109.999	100,00
145	30	001			Honorarios Profesionales	"	713.527.606	328.855.828	1.042.383.434	102.040.000	20.000.000	80.200.000	240.313.866	442.553.866	1.042.383.434	0	1.042.373.434	3.010.000	100,00
145	30	011			Honorarios Profesionales	"	0	172.487.719	172.487.719	0	60.200.000	0	7.500.000	67.700.000	69.700.000	102.787.719	69.700.000		0 40,40
190					Otros Gastos de Personal	"	700.000.000	-257.908.197	442.091.803	39.081.999	52.869.180	31.680.000	33.872.839	157.504.018	442.091.803	0	442.091.803		0 100,00
191	30	001			Subsidio Para La Salud	"	500.000.000	-173.894.000	326.106.000	31.482.000	31.482.000	31.680.000	31.680.000	126.324.000	326.106.000	0	326.106.000		0 100,00
199	30	001			Otros Gastos Del Personal	"	200.000.000	-84.014.197	115.985.803	7.599.999	21.387.180	0	2.192.839	31.180.018	115.985.803	0	115.985.803		0 100,00
199	30	011			Otros Gastos Del Personal	"	0	0	0	0	0	0	0	0	0	0	0		0 0,00
200					Servicios No Personales	"	7.944.168.779	699.536.307	8.643.705.086	268.621.951	241.116.295	136.484.735	887.040.628	1.533.263.609	6.412.826.014	2.230.879.072	5.165.843.718	1.246.982.295	74,19
210					Servicios Basicos	"	993.893.193	0	993.893.193	36.691.128	41.500.360	56.308.330	58.981.436	193.481.254	651.250.729	342.642.964	651.250.729		65,52



Presupuesto
Sr. Miguelino Pasmor




Directora de Administración y Finanzas
C.P. Liz Marizza Parra Ferreira

Intendente Municipal
Abog. Carlos Echeverría Estigarribia



Municipalidad de Luque

EJECUCION PRESUPUESTARIA POR OBJETO DE GASTOS DEL TERCER CUATRIMESTRE


Correspondiente al ejercicio: 2020

ANEXO: B-06-05

Página 2

CODIGO					CONCEPTO	Gs	Presupuesto Inicial	Modificaciones	Presupuesto Vigente	OBLIGADO / PAGADO				Acumulado 1er Cuatrimestre	Total Obligado	Saldo Presupuestario	Pagado	Obligaciones Pendientes de Pago	%
G	S.G	Ob.	F.F.	O.F.						Setiembre	Octubre	Noviembre	Diciembre						
		211	30	001	Energia Electrica	"	750.000.000	-40.000.000	710.000.000	18.461.758	20.592.242	36.338.190	44.127.000	119.519.190	412.335.930	297.664.070	412.335.930	0	58,07
		212	30	001	Agua	"	120.000.000	20.000.000	140.000.000	9.575.000	12.319.000	10.879.199	6.109.000	38.882.199	134.909.821	5.090.179	134.909.821	0	96,36
		214	30	001	Telefonos, Telefax, Y Otros Servicios De	"	100.000.000	20.000.000	120.000.000	8.654.370	8.569.118	9.090.941	8.745.436	35.079.865	104.004.978	15.995.022	104.004.978	0	86,67
		215	30	001	Correos Y Otros Servicios Postales	"	23.893.193	0	23.893.193	0	0	0	0	0	0	23.893.193	0	0	0,00
		220			Transporte Y Almacenaje	"	40.000.000	0	40.000.000	0	0	0	0	0	0	40.000.000	0	0	0,00
		221	30	001	Transporte	"	20.000.000	0	20.000.000	0	0	0	0	0	0	20.000.000	0	0	0,00
		223	30	001	Transporte De Personas	"	20.000.000	0	20.000.000	0	0	0	0	0	0	20.000.000	0	0	0,00
		230			Pasajes Y Viaticos	"	120.000.000	0	120.000.000	0	480.000	320.000	330.000	1.130.000	3.140.000	116.860.000	3.140.000	0	2,61
		231	30	001	Pasajes	"	30.000.000	0	30.000.000	0	0	0	0	0	0	30.000.000	0	0	0,00
		232	30	001	Viaticos Y Movilidad	"	60.000.000	0	60.000.000	0	0	0	0	0	0	60.000.000	0	0	0,00
		239	30	001	Pasajes Y Viaticos Varios	"	30.000.000	0	30.000.000	0	480.000	320.000	330.000	1.130.000	3.140.000	26.860.000	3.140.000	0	10,46
		240			Gastos Por Serv. De Aseo, Mant. Y Repara	"	1.925.000.000	331.878.000	2.256.878.000	11.700.000	22.041.000	9.632.000	470.964.092	514.337.092	2.040.876.997	216.001.003	1.196.251.702	844.625.295	90,42
		241	30	001	Mantenimiento Y Reparaciones Menores De	"	100.000.000	-90.000.000	10.000.000	0	0	0	0	0	0	10.000.000	0	0	0,00
		242	30	001	Mantenimiento Y Reparaciones Menores De	"	100.000.000	-52.122.000	47.878.000	0	8.575.000	1.075.000	0	9.650.000	14.102.000	33.776.000	14.102.000	0	29,45
		243	30	001	Mantenimiento Y Reparaciones Menores De	"	500.000.000	371.000.000	871.000.000	7.545.000	7.110.000	6.000.000	8.148.000	28.803.000	870.046.900	953.100	368.515.610	501.531.290	99,89
		2431	30	001	Mantenimiento Y Rep. Menores De Maq. Equ	"	695.000.000	270.000.000	965.000.000	0	0	0	460.476.092	460.476.092	965.000.000	0	778.476.092	186.523.908	100,00
		244	30	001	Mantenimiento Y Reparaciones Menores De	"	200.000.000	-37.000.000	163.000.000	0	0	0	0	60.654.377	102.345.623	1.780.000	58.874.377	37,21	
		245	30	001	Servicios De Limpieza , Aseo Y Fumigacio	"	330.000.000	-130.000.000	200.000.000	4.155.000	6.356.000	2.557.000	2.340.000	15.408.000	131.073.720	68.926.280	33.378.000	97.695.720	65,53
		250			Alquileres Y Derechos	"	270.000.000	52.122.000	322.122.000	5.000.000	5.000.000	5.000.000	5.000.000	20.000.000	322.122.000	0	227.190.000	94.932.000	100,00
		251	30	001	Alquiler De Edificios Y Locales	"	60.000.000	0	60.000.000	5.000.000	5.000.000	5.000.000	5.000.000	20.000.000	60.000.000	0	60.000.000	0	100,00
		252	30	001	Alquiler De Maquinarias Y Equipos	"	210.000.000	52.122.000	262.122.000	0	0	0	0	0	262.122.000	0	167.190.000	94.932.000	100,00
		260			Servicios Tecnicos Y Profesionales	"	2.325.000.000	1.204.536.307	3.529.536.307	186.850.823	127.844.935	28.594.405	276.704.600	619.994.763	2.942.873.788	586.662.519	2.635.448.788	307.425.000	83,37
		261	30	001	De Informatica Y Sistemas Computarizados	"	0	0	0	0	0	0	0	0	0	0	0	0	0,00
		262	30	001	Imprenta, Publicaciones Y Reproducciones	"	50.000.000	0	50.000.000	300.000	596.400	1.961.000	2.365.000	5.222.400	8.427.400	41.572.600	8.427.400	0	16,85
		263	30	001	Servicios Bancarios	"	150.000.000	300.000.000	450.000.000	0	0	26.377.805	0	26.377.805	441.267.646	8.732.354	441.267.646	0	98,05
		263	30	007	Servicios Bancarios	"	0	500.000	500.000	0	0	0	0	0	198.000	302.000	198.000	0	39,60
		264	30	001	Primas Y Gastos De Seguros	"	230.000.000	-216.892.935	13.107.065	0	0	0	0	0	0	13.107.065	0	0	0,00
		265	30	001	Publicidad Y Propaganda	"	500.000.000	-239.000.000	261.000.000	59.308.900	0	0	84.084.000	143.392.900	260.817.900	182.100	143.392.900	117.425.000	99,93


Presupuesto
Sr. Miguelino Pasmor



Directora de Administración y Finanzas
C.P. Liz Marizza Parra Ferreira



Intendente Municipal
Abog. Carlos Echeverría Estigarribia





Municipalidad de Luque

EJECUCION PRESUPUESTARIA POR OBJETO DE GASTOS DEL TERCER CUATRIMESTRE

Correspondiente al ejercicio: 2020

ANEXO: B-06-05



Página 3

CODIGO					CONCEPTO	Gs	Presupuesto Inicial	Modificaciones	Presupuesto Vigente	OBLIGADO / PAGADO				Acumulado 1er Cuatrimestre	Total Obligado	Saldo Presupuestario	Pagado	Obligaciones Pendientes de Pago	%
G	S.G	Ob	F.F.	O.F.						Setiembre	Octubre	Noviembre	Diciembre						
		266	30	001	Consultorias, Asesorias E Investigacione	"	0	1.269.929.242	1.269.929.242	126.992.923	126.992.935	0	0	253.985.858	1.269.929.242	0	1.269.929.242	0	100,00
		268	30	001	Servicios De Comunicaciones	"	20.000.000	0	20.000.000	249.000	255.600	255.600	255.600	1.015.800	2.995.600	17.004.400	2.995.600	0	14,97
		269	30	001	Servicios Tecnicos Y Profesionales - Var	"	200.000.000	0	200.000.000	0	0	0	0	0	199.238.000	762.000	199.238.000	0	99,61
		2691	30	001	Servicios Tecnicos Y Profesionales - Var	"	1.175.000.000	90.000.000	1.265.000.000	0	0	0	190.000.000	190.000.000	760.000.000	505.000.000	570.000.000	190.000.000	60,07
		270			Servicio Social	"	1.370.275.586	-159.000.000	1.211.275.586	28.380.000	44.250.000	36.630.000	75.060.500	184.320.500	440.756.500	770.519.086	440.756.500	0	36,38
		271	30	001	Servicios de Seguro Médico	"	0	0	0	0	0	0	0	0	0	0	0	0	0,00
		272	30	001	Servicio de Asistencia Social	"	1.270.275.586	-359.000.000	911.275.586	16.380.000	20.250.000	11.430.000	46.560.500	94.620.500	269.410.500	641.865.086	269.410.500	0	29,56
		279	30	001	Servicio Social	"	100.000.000	200.000.000	300.000.000	12.000.000	24.000.000	25.200.000	28.500.000	89.700.000	171.346.000	128.654.000	171.346.000	0	57,11
		280			Otros Servicios En General	"	810.000.000	-730.000.000	80.000.000	0	0	0	0	0	11.806.000	68.194.000	11.806.000	0	14,75
		281	30	001	Servicios De Ceremonial	"	700.000.000	-650.000.000	50.000.000	0	0	0	0	0	11.806.000	38.194.000	11.806.000	0	23,61
		284	30	001	Servicio de Catering	"	80.000.000	-80.000.000	0	0	0	0	0	0	0	0	0	0	0,00
		289	30	001	Otros Servicios Varios	"	30.000.000	0	30.000.000	0	0	0	0	0	0	30.000.000	0	0	0,00
		290			Capacitación del Personal Municipal	"	90.000.000	0	90.000.000	0	0	0	0	0	0	90.000.000	0	0	0,00
		291	30	001	Capacitacion Del Personal Municipal	"	40.000.000	0	40.000.000	0	0	0	0	0	0	40.000.000	0	0	0,00
		292	30	001	Capacitacion Y Formacion Laboral	"	50.000.000	0	50.000.000	0	0	0	0	0	0	50.000.000	0	0	0,00
		300			Bienes De Consumo E Insumos	"	5.421.000.000	4.167.089.399	9.588.089.399	154.396.323	807.006.974	98.462.000	499.193.602	1.559.058.899	4.428.984.728	5.159.104.671	2.586.259.792	1.842.724.936	46,19
		310			Productos Alimenticios	"	150.000.000	3.223.890.798	3.373.890.798	0	0	0	0	0	61.286.400	3.312.604.398	61.286.400	0	1,81
		311	30	001	Alimentos Para Personas	"	150.000.000	216.360.352	366.360.352	0	0	0	0	0	61.286.400	305.073.952	61.286.400	0	16,72
		311	30	011	Alimentos Para Personas	"	0	3.007.530.446	3.007.530.446	0	0	0	0	0	3.007.530.446	0	0	0	0,00
		320			Textiles Y Vestuarios	"	230.000.000	-120.000.000	110.000.000	0	520.000	0	0	520.000	520.000	109.480.000	520.000	0	0,47
		322	30	001	Prendas De Vestir	"	200.000.000	-120.000.000	80.000.000	0	520.000	0	0	520.000	520.000	79.480.000	520.000	0	0,65
		323	30	001	Confecciones Textiles	"	30.000.000	0	30.000.000	0	0	0	0	0	0	30.000.000	0	0	0,00
		330			Productos De Papel, Carton E Impresos	"	493.000.000	0	493.000.000	1.405.000	173.000	71.600.000	120.000.000	193.178.000	304.600.400	188.399.600	199.088.000	105.512.400	61,78
		331	30	001	Papel De Escritorio Y Carton	"	57.000.000	0	57.000.000	28.000	0	0	0	28.000	84.000	56.916.000	84.000	0	0,14
		332	30	001	Papel Para Computacion	"	24.000.000	0	24.000.000	0	0	0	0	0	24.000.000	0	0	0	0,00
		333	30	001	Productos E Impresiones De Artes Grafica	"	120.000.000	-47.000.000	73.000.000	0	0	0	0	0	73.000.000	0	0	0	0,00
		334	30	001	Productos De Papel Y Carton	"	30.000.000	0	30.000.000	0	0	1.600.000	0	1.600.000	4.790.000	25.210.000	4.790.000	0	15,96
		335	30	001	Libros, Revistas Y Periodicos	"	12.000.000	0	12.000.000	177.000	173.000	0	0	350.000	3.014.000	8.986.000	3.014.000	0	25,11



Presupuesto
Sr. Miguelino Pasmo




Directora de Administración y Finanzas
C.P. Liz Marizza Parra Ferreira

Intendente Municipal
Abog. Carlos Echeverría Estigarribia



Municipalidad de Luque

EJECUCION PRESUPUESTARIA POR OBJETO DE GASTOS DEL TERCER CUATRIMESTRE


Correspondiente al ejercicio: 2020

ANEXO: B-06-05


Página 4

CODIGO					CONCEPTO	Gs	Presupuesto Inicial	Modificaciones	Presupuesto Vigente	OBLIGADO / PAGADO				Acumulado 1er Cuatrimestre	Total Obligado	Saldo Presupuestario	Pagado	Obligaciones Pendientes de Pago	%
G	S.G	Ob.	F.F.	O.F.						Setiembre	Octubre	Noviembre	Diciembre						
		339	30	001	Productos De Papel, Carton E Impresos -	"	250.000.000	47.000.000	297.000.000	1.200.000	0	70.000.000	120.000.000	191.200.000	296.712.400	287.600	191.200.000	105.512.400	99,90
		340			Bienes De Consumo De Oficinas E Insumos	"	930.000.000	0	930.000.000	15.507.742	11.937.650	23.984.000	22.064.850	73.494.242	289.051.408	640.948.592	150.365.031	138.686.377	31,08
		341	30	001	Elementos De Limpieza	"	130.000.000	0	130.000.000	3.720.692	2.787.650	7.200.000	4.271.900	17.980.242	34.819.906	95.180.094	34.819.906	0	26,78
		342	30	001	Utiles De Escritorio, Oficina Y Enseñanz	"	450.000.000	0	450.000.000	0	185.000	1.385.000	545.000	2.115.000	149.319.227	300.680.773	10.632.850	138.686.377	33,18
		343	30	001	Utiles Y Materiales Electricos	"	150.000.000	0	150.000.000	7.569.000	8.485.000	10.226.000	13.002.000	39.282.000	51.434.000	98.566.000	51.434.000	0	34,28
		346	30	001	Repuestos Y Accesorios Menores	"	150.000.000	0	150.000.000	4.218.050	480.000	5.173.000	4.245.950	14.117.000	48.126.675	101.873.325	48.126.675	0	32,08
		349	30	001	Bienes De Consumo Varios	"	50.000.000	0	50.000.000	0	0	0	0	0	5.351.600	44.648.400	5.351.600	0	10,70
		350			Productos E Instrumentales Quimicos Y Me	"	450.000.000	-162.000.000	288.000.000	1.322.000	3.875.988	1.613.000	5.454.900	12.265.888	33.694.523	254.305.477	33.694.523	0	11,69
		351	30	001	Compuestos Quimicos	"	20.000.000	0	20.000.000	1.122.000	1.122.000	0	1.518.000	3.762.000	8.250.000	11.750.000	8.250.000	0	41,25
		352	30	001	Productos Farmaceuticos Y Medicinales	"	20.000.000	0	20.000.000	200.000	310.500	300.000	0	810.500	2.639.735	17.360.265	2.639.735	0	13,19
		353	30	001	Abonos Y Fertilizantes	"	20.000.000	0	20.000.000	0	0	0	0	0	0	20.000.000	0	0	0,00
		354	30	001	Insecticidas Fumigantes Y Otros	"	140.000.000	0	140.000.000	0	2.093.488	0	618.900	2.712.388	10.281.788	129.718.212	10.281.788	0	7,34
		355	30	001	Tintas, Pinturas Y Colorantes	"	250.000.000	-162.000.000	88.000.000	0	350.000	1.313.000	3.318.000	4.981.000	12.523.000	75.477.000	12.523.000	0	14,23
		360			Combustibles Y Lubricantes	"	1.828.000.000	-679.000.000	1.149.000.000	124.064.102	0	75.000	269.482.661	393.621.763	1.095.342.258	53.657.742	897.209.996	198.132.262	95,33
		361	30	001	Combustibles	"	1.428.000.000	-409.000.000	1.019.000.000	122.711.102	0	75.000	263.809.661	386.595.763	1.014.936.758	4.063.242	859.045.496	155.891.262	99,60
		3612	30	001	Combustibles (Art. 166 inc. a) Ley 3966/	"	270.000.000	-270.000.000	0	0	0	0	0	0	0	0	0	0	0,00
		362	30	001	Lubricantes	"	130.000.000	0	130.000.000	1.353.000	0	0	5.673.000	7.026.000	80.405.500	49.594.500	38.164.500	42.241.000	61,85
		390			Otros Bienes De Consumo	"	1.340.000.000	1.904.198.601	3.244.198.601	12.097.479	790.500.336	1.190.000	82.191.191	885.979.006	2.644.489.739	599.708.862	1.244.095.842	1.400.393.897	81,51
		392	30	001	Cubiertas y Camaras De Aire	"	160.000.000	0	160.000.000	0	0	0	79.707.091	79.707.091	79.707.091	80.292.909	79.707.091	0	49,81
		394	30	001	Herramientas Menores	"	160.000.000	0	160.000.000	0	2.941.000	390.000	2.083.600	5.414.600	7.252.600	152.747.400	7.252.600	0	4,53
		396	30	001	Articulos De Plastico	"	400.000.000	0	400.000.000	46.800	40.000	0	0	86.800	304.394.800	95.605.200	364.394.800	0	76,09
		397	30	001	Productos E Insumos Metalicos	"	160.000.000	0	160.000.000	2.639.679	499.847	0	20.000	3.159.526	6.946.162	153.053.838	6.946.162	0	4,34
		398	30	001	Productos E Insumos No Metalicos	"	300.000.000	962.835.476	1.262.835.476	7.491.000	2.080.000	0	230.000	9.801.000	1.262.261.261	574.215	18.291.000	1.243.970.261	99,95
		398	30	011	Productos E Insumos No Metalicos	"	0	941.363.125	941.363.125	0	784.939.489	0	0	784.939.489	941.363.125	0	784.939.489	156.423.636	100,00
		399	30	001	Bienes De Consumo Varios	"	160.000.000	0	160.000.000	1.920.000	0	800.000	150.500	2.870.500	42.564.700	117.435.300	42.564.700	0	26,60
		700			Servicio De La Deuda Publica	"	0	126.992.929	126.992.929	0	0	0	126.992.929	126.992.929	126.992.929	0	126.992.929	0	100,00
		710			Intereses De La Deuda Publica Interna	"	0	126.992.929	126.992.929	0	0	0	126.992.929	126.992.929	126.992.929	0	126.992.929	0	100,00
		713	30	001	Intereses De La Deuda Con El Sector Priv	"	0	126.992.929	126.992.929	0	0	0	126.992.929	126.992.929	126.992.929	0	126.992.929	0	100,00

Presupuesto
Sr. Miguelino Pasmor

Directora de Administración y Finanzas
C.P. Liz Marizza Parra Ferreira

Intendente Municipal
Abog. Carlos Echeverría Estigarribia






Municipalidad de Luque

EJECUCION PRESUPUESTARIA POR OBJETO DE GASTOS DEL TERCER CUATRIMESTRE

Correspondiente al ejercicio: 2020

ANEXO: B-06-05



Página 5

CODIGO					CONCEPTO	Gs	Presupuesto Inicial	Modificaciones	Presupuesto Vigente	OBLIGADO / PAGADO				Acumulado 1er Cuatrimestre	Total Obligado	Saldo Presupuestario	Pagado	Obligaciones Pendientes de Pago	%
G	S.G	Ob.	F.F	O.F.						Setiembre	Octubre	Noviembre	Diciembre						
800					Transferencias	"	15.313.000.000	-935.290.499	14.377.709.501	844.606.875	1.564.654.440	553.267.517	1.089.522.747	4.052.051.579	11.941.601.916	2.436.107.585	11.643.996.916	297.605.000	83,05
	830				Otras Transf. Corrientes Al Sector Publi	"	6.649.000.000	358.319.731	7.007.319.731	429.912.666	322.310.491	345.089.527	831.346.465	1.928.659.149	6.498.203.177	509.116.554	6.371.823.177	126.380.000	92,73
		831	30	001	Aportes A Entidades Con Fines Sociales O	"	206.000.000	-60.180.269	145.819.731	0	0	0	0	0	0	145.819.731	0	0	0,00
		831	30	007	Aportes A Entidades Con Fines Sociales O	"	0	109.000.000	109.000.000	0	0	0	0	0	0	109.000.000	0	0	0,00
		833	30	001	Transferencias A Municipalidades	"	2.700.000.000	-299.000.000	2.401.000.000	142.017.978	103.246.168	113.154.492	300.091.860	658.510.498	2.398.310.225	2.689.775	2.398.310.225	0	99,88
		834	30	001	Transferencias al Gobierno Departamental	"	2.700.000.000	-299.000.000	2.401.000.000	142.017.978	103.246.168	113.154.492	300.091.860	658.510.498	2.398.310.225	2.689.775	2.398.310.225	0	99,88
		8341	30	001	Consejo Local de Salud de Luque	"	685.000.000	268.000.000	953.000.000	0	111.000.000	113.500.000	162.158.458	386.658.458	952.254.583	745.417	825.874.583	126.380.000	99,92
		8341	30	007	Consejo Local de Salud de Luque	"	225.000.000	225.500.000	450.500.000	97.750.000	0	0	55.000.000	152.750.000	450.035.375	464.625	450.035.375	0	99,89
		8342	30	001	Transferencia a la DIBEN Ley N°1016/98	"	0	414.000.000	414.000.000	41.499.204	0	0	0	41.499.204	187.371.624	226.628.376	187.371.624	0	45,25
		839	30	001	Transferencia al Servicio Nacional de Ca	"	133.000.000	0	133.000.000	6.627.506	4.818.155	5.280.543	14.004.287	30.730.491	111.921.145	21.078.855	111.921.145	0	84,15
	840				Transferencias Corrientes Al Sector Priv	"	8.664.000.000	-1.293.610.230	7.370.389.770	414.694.209	1.242.343.949	208.177.990	258.176.282	2.123.392.430	5.443.398.739	1.926.991.031	5.272.173.739	171.225.000	73,85
		841	30	001	Becas	"	180.000.000	0	180.000.000	0	0	0	0	0	91.225.000	88.775.000	0	91.225.000	50,68
		84210	30	007	Liga Luqueña de Futbol	"	50.000.000	-50.000.000	0	0	0	0	0	0	0	0	0	0	0,00
		84215	30	001	Grupo de Expedicionarios Luqueños	"	10.000.000	-10.000.000	0	0	0	0	0	0	0	0	0	0	0,00
		84216	30	001	Transferencias Varias	"	1.850.000.000	-1.046.223.660	803.776.340	0	0	0	0	0	573.776.340	230.000.000	573.776.340	0	71,38
		84221	30	001	Escuela de Discapacitados Club de Leones	"	30.000.000	0	30.000.000	0	0	0	0	0	0	30.000.000	0	0	0,00
		84221	30	007	Escuela de Discapacitados Club de Leones	"	70.000.000	-60.000.000	10.000.000	0	0	0	0	0	0	10.000.000	0	0	0,00
		84223	30	001	Santuario Nuestra Señora Virgen del Rosa	"	0	25.000.000	25.000.000	0	25.000.000	0	0	25.000.000	25.000.000	0	25.000.000	0	100,00
		84223	30	007	Santuario Nuestra Señora Virgen del Rosa	"	120.000.000	-95.000.000	25.000.000	0	25.000.000	0	0	25.000.000	25.000.000	0	25.000.000	0	100,00
		84224	30	007	ASORA	"	60.000.000	0	60.000.000	0	0	0	0	0	60.000.000	0	60.000.000	0	100,00
		84226	30	007	Luque Rugby y Hockey Club	"	33.000.000	-33.000.000	0	0	0	0	0	0	0	0	0	0	0,00
		84228	30	007	Musicos Luqueños	"	25.000.000	0	25.000.000	0	0	0	0	0	0	25.000.000	0	0	0,00
		84234	30	001	Fundación Nande Roga	"	25.000.000	0	25.000.000	0	0	0	0	0	0	25.000.000	0	0	0,00
		84236	30	001	Asoc.de Desc. de Vet. y Hered. Enf. y Ma	"	30.000.000	0	30.000.000	0	0	0	0	0	30.000.000	0	30.000.000	0	100,00
		84237	30	007	ROTARY Club	"	20.000.000	0	20.000.000	0	0	0	0	0	0	20.000.000	0	0	0,00
		84239	30	007	Luque Handball Club	"	30.000.000	-30.000.000	0	0	0	0	0	0	0	0	0	0	0,00
		84240	30	007	Club Sportivo Luqueño - Voley	"	30.000.000	-30.000.000	0	0	0	0	0	0	0	0	0	0	0,00
		84241	30	007	Club Sportivo Luqueño - Futsal	"	20.000.000	-20.000.000	0	0	0	0	0	0	0	0	0	0	0,00

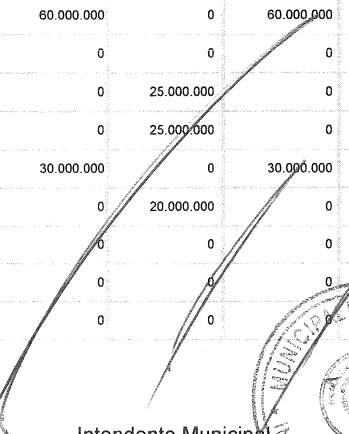

Presupuesto
Sr. Miguelino Pasmor




Directora de Administración y Finanzas
C.P. Liz Marizza Parra Ferreira

Intendente Municipal
Abog. Carlos Echeverría Estigarribia



Municipalidad de Luque

EJECUCION PRESUPUESTARIA POR OBJETO DE GASTOS DEL TERCER CUATRIMESTRE

Correspondiente al ejercicio: 2020

ANEXO: B-06-05



Página 6

CODIGO					CONCEPTO	Gs	Presupuesto Inicial	Modificaciones	Presupuesto Vigente	OBLIGADO / PAGADO				Acumulado 1er Cuatrimestre	Total Obligado	Saldo Presupuestario	Pagado	Obligaciones Pendientes de Pago	%
G	S.G	Ob.	F.F	O.F.						Setiembre	Octubre	Noviembre	Diciembre						
		84242	30	007	Republica de Luque Rugby	"	17.000.000	-17.000.000	0	0	0	0	0	0	0	0	0	0,00	
		84243	30	001	Luque Basquet	"	30.000.000	-30.000.000	0	0	0	0	0	0	0	0	0	0,00	
		8425	30	001	Cuerpo de Bomberos Voluntarios de Luque	"	412.000.000	-200.000.000	212.000.000	0	0	0	0	0	129.572.961	82.427.039	129.572.961	61,11	
		8426	30	001	Cuerpo de Bomberos Voluntarios del Parag	"	412.000.000	-200.000.000	212.000.000	0	0	0	0	0	129.572.961	82.427.039	129.572.961	61,11	
		8428	30	001	Conservatorio Municipal de Musica	"	250.000.000	0	250.000.000	0	0	0	0	0	150.000.000	100.000.000	70.000.000	60,00	
		8428	30	007	Conservatorio Municipal de Musica	"	100.000.000	-100.000.000	0	0	0	0	0	0	0	0	0	0,00	
		8429	30	001	Convenio C.E.C.A.I.T.P.Y	"	2.150.000.000	-245.000.000	1.905.000.000	360.634.209	0	175.957.990	84.905.990	621.498.189	1.904.261.528	738.472	1.904.261.528	99,96	
		845	30	001	Indemnizaciones	"	0	900.000	900.000	0	0	880.000	0	880.000	880.000	20.000	880.000	97,77	
		848	30	003	Transferencias Para Complemento Nutricio	"	1.710.000.000	261.213.430	1.971.213.430	0	1.013.737.875	0	0	1.013.737.875	1.013.737.875	957.475.555	1.013.737.875	51,42	
		849	30	001	Otras Transferencias Corrientes	"	0	585.500.000	585.500.000	0	146.306.074	0	109.400.292	255.706.366	438.732.074	146.767.926	438.732.074	74,93	
		84918	30	001	O.P.A.C.I.	"	1.000.000.000	0	1.000.000.000	54.060.000	32.300.000	31.340.000	63.870.000	181.570.000	871.640.000	128.360.000	871.640.000	87,16	
		84919	30	001	Cuerpo de Bomberos Voluntarios de Luque	"	0	0	0	0	0	0	0	0	0	0	0	0,00	
		84920	30	001	Cuerpo de Bomberos Voluntarios del Py. 4	"	0	0	0	0	0	0	0	0	0	0	0	0,00	
900					Otros Gastos	"	2.157.949.999	427.778.865	2.585.728.864	0	94.505.367	5.850.484	40.512.631	140.868.482	1.977.273.307	608.455.557	1.977.273.307	76,46	
910					Pago De Impuestos, Tasas Y Gastos Judici	"	1.034.000.000	-491.713.476	542.286.524	0	1.298.836	3.265.480	649.418	5.213.734	9.513.734	532.772.790	9.513.734	1,75	
		911	30	001	Impuestos Directos	"	30.000.000	0	30.000.000	0	0	0	0	0	0	30.000.000	0	0,00	
		912	30	001	Impuestos Indirectos	"	2.000.000	0	2.000.000	0	0	0	0	0	0	2.000.000	0	0,00	
		913	30	001	Tasas Y Contribuciones	"	2.000.000	0	2.000.000	0	0	0	0	0	0	2.000.000	0	0,00	
		915	30	001	Gastos Judiciales	"	1.000.000.000	-491.713.476	508.286.524	0	1.298.836	3.265.480	649.418	5.213.734	9.513.734	498.772.790	9.513.734	1,87	
920					Devolucion De Impuestos Y Otros Ingresos	"	50.000.000	0	50.000.000	0	3.883.651	2.585.004	6.363.213	12.831.868	32.048.268	17.951.732	32.048.268	64,09	
		921	30	001	Devolucion De Impuestos, Tasas Y Contrib	"	50.000.000	0	50.000.000	0	3.883.651	2.585.004	6.363.213	12.831.868	32.048.268	17.951.732	32.048.268	64,09	
960					Deudas Pendientes De Pago De Gastos Corr	"	1.073.949.999	919.492.341	1.993.442.340	0	89.322.880	0	33.500.000	122.822.880	1.935.711.305	57.731.035	1.935.711.305	97,10	
		961	30	001	Servicios Personales	"	623.949.999	-623.572.999	377.000	0	0	0	0	0	0	377.000	0	0,00	
		962	30	001	Servicios No Personales	"	0	726.065.340	726.065.340	0	0	0	33.500.000	33.500.000	726.065.340	0	726.065.340	100,00	
		963	30	001	Bienes De Consumo E Insumos	"	200.000.000	634.500.000	834.500.000	0	89.322.880	0	0	89.322.880	834.177.565	322.435	834.177.565	99,96	
		963	30	011	Bienes De Consumo E Insumos	"	0	276.000.000	276.000.000	0	0	0	0	0	275.468.400	531.600	275.468.400	99,80	
		965	30	001	Transferencias	"	200.000.000	-193.500.000	6.500.000	0	0	0	0	0	0	6.500.000	0	0,00	
		965	30	007	Transferencias	"	0	100.000.000	100.000.000	0	0	0	0	0	100.000.000	0	100.000.000	100,00	

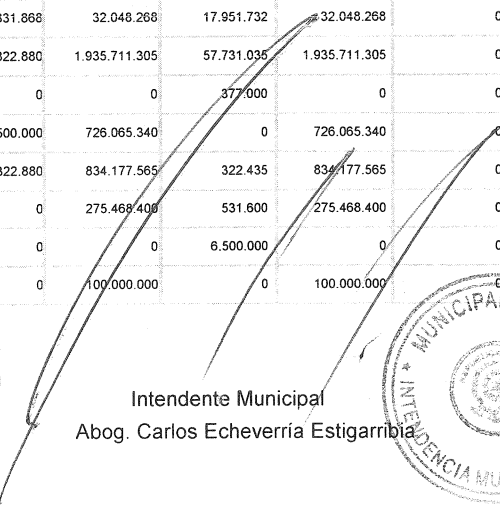

Presupuesto
Sr. Miguelino Pasmor



Directora de Administración y Finanzas
C.P. Liz Marizza Parra Ferreira

Intendente Municipal
Abog. Carlos Echeverría Estigarribia



Municipalidad de Luque

EJECUCION PRESUPUESTARIA POR OBJETO DE GASTOS DEL TERCER CUATRIMESTRE

Correspondiente al ejercicio: 2020

ANEXO: B-06-05



Página 7

CODIGO					CONCEPTO	Gs	Presupuesto Inicial	Modificaciones	Presupuesto Vigente	OBLIGADO / PAGADO				Acumulado 1er Cuatrimestre	Total Obligado	Saldo Presupuestario	Pagado	Obligaciones Pendientes de Pago	%
G	S.G	Ob.	F.F	O.F.						Setiembre	Octubre	Noviembre	Diciembre						
		969	30	001	Otros Gastos	"	50.000.000	0	50.000.000	0	0	0	0	0	0	50.000.000	0	0	0,00
		4-			GASTOS DE CAPITAL	"	27.974.196.808	-5.476.861.241	22.497.335.567	948.867.952	1.240.318.206	520.186.012	1.048.874.530	3.758.246.700	13.361.419.235	9.135.916.332	10.139.749.608	3.221.669.627	59,39
400					Bienes De Cambio	"	3.110.000.000	-1.715.880.000	1.394.120.000	0	0	0	0	0	1.332.262.150	61.857.850	912.333.750	419.928.400	95,56
		420			Minerales	"	2.310.000.000	-1.715.880.000	594.120.000	0	0	0	0	0	594.120.000	0	594.120.000	0	100,00
		422	30	001	Piedra, Arcilla, Ceramica, Arena y Sub P	"	0	594.120.000	594.120.000	0	0	0	0	0	594.120.000	0	594.120.000	0	100,00
		422	30	011	Piedra, Arcilla, Ceramica, Arena y Sub P	"	2.310.000.000	-2.310.000.000	0	0	0	0	0	0	0	0	0	0	0,00
		440			Energia y Combustibles	"	800.000.000	0	800.000.000	0	0	0	0	0	738.142.150	61.857.850	318.213.750	419.928.400	92,26
		442	30	001	Combustibles	"	800.000.000	0	800.000.000	0	0	0	0	0	738.142.150	61.857.850	318.213.750	419.928.400	92,26
500					Inversion Fisica	"	18.944.196.808	-4.866.039.640	14.078.157.168	443.784.334	709.897.098	445.163.642	698.527.006	2.297.372.080	6.729.151.825	7.349.005.343	3.927.410.598	2.801.741.227	47,79
		520			Construcciones	"	17.097.196.808	-5.521.343.345	11.575.853.463	72.818.121	709.897.098	395.163.642	599.527.006	1.777.405.867	6.156.685.612	5.419.167.851	3.354.944.385	2.801.741.227	53,18
		5211	30	001	Construccion de Obras de Uso Publico	"	6.357.196.808	-3.894.437.389	2.462.759.419	0	364.882.051	0	39.870.762	404.752.813	1.367.392.574	1.095.366.845	1.359.853.064	7.539.510	55,52
		5211	30	011	Construccion de Obras de Uso Publico	"	4.900.000.000	348.002.909	5.248.002.909	23.037.618	339.304.309	138.611.853	235.135.320	736.089.100	2.413.878.978	2.834.123.931	1.173.803.834	1.240.075.144	45,99
		52110	30	001	Remodelacion y Reparacion de la Plaza MC	"	950.000.000	-950.000.000	0	0	0	0	0	0	0	0	0	0	0,00
		52111	30	001	Remodelacion y Reparacion de la Plaza Gr	"	500.000.000	-292.695.435	207.304.565	0	0	0	0	0	0	207.304.565	0	0	0,00
		52112	30	001	Construccion de Camainero de Cañada San	"	200.000.000	0	200.000.000	0	0	0	0	0	0	200.000.000	0	0	0,00
		52113	30	001	Construccion de Peatonal Santa Rita	"	100.000.000	0	100.000.000	0	0	0	0	0	0	100.000.000	0	0	0,00
		5218	30	003	Construccion de Obras de Uso Publico (Pr	"	2.350.000.000	129.000.000	2.479.000.000	49.780.503	5.710.738	256.551.789	324.520.924	636.563.954	1.997.912.858	481.087.142	695.287.487	1.302.625.371	80,59
		5219	30	003	Construccion de Obras de Uso Publico (FO	"	1.140.000.000	-261.213.430	878.786.570	0	0	0	0	0	377.501.202	501.285.368	126.000.000	251.501.202	42,95
		5223	30	001	Construccion para refugio de Animales (P	"	300.000.000	-300.000.000	0	0	0	0	0	0	0	0	0	0	0,00
		5224	30	001	Construccion de Guarderia Municipal	"	300.000.000	-300.000.000	0	0	0	0	0	0	0	0	0	0	0,00
		530			Adq. De Maquinarias, Equipos Y Herramien	"	737.000.000	1.134.303.705	1.871.303.705	0	0	50.000.000	99.000.000	149.000.000	201.500.000	1.669.803.705	201.500.000	0	10,76
		531	30	001	Maquinarias Y Equipos De ConstrucciÃn	"	407.000.000	-407.000.000	0	0	0	0	0	0	0	0	0	0	0,00
		531	30	011	Maquinarias Y Equipos De ConstrucciÃn	"	0	1.373.303.705	1.373.303.705	0	0	0	0	0	0	1.373.303.705	0	0	0,00
		536	30	001	Equipos De Comunicaciones Y Señalamiento	"	250.000.000	0	250.000.000	0	0	50.000.000	99.000.000	149.000.000	149.000.000	101.000.000	149.000.000	0	59,60
		536	30	011	Equipos De Comunicaciones Y Señalamiento	"	0	168.000.000	168.000.000	0	0	0	0	0	0	168.000.000	0	0	0,00
		537	30	001	Equipos De Transporte	"	80.000.000	0	80.000.000	0	0	0	0	0	52.500.000	27.500.000	52.500.000	0	65,62
		540			Adq. De Equipos De Oficina Y Computacion	"	1.110.000.000	-479.000.000	631.000.000	370.966.213	0	0	0	370.966.213	370.966.213	280.033.787	370.966.213	0	58,79
		541	30	003	Adquisicion De Muebles Y Enseres	"	500.000.000	-129.000.000	371.000.000	370.966.213	0	0	0	370.966.213	370.966.213	33.787	370.966.213	0	99,99

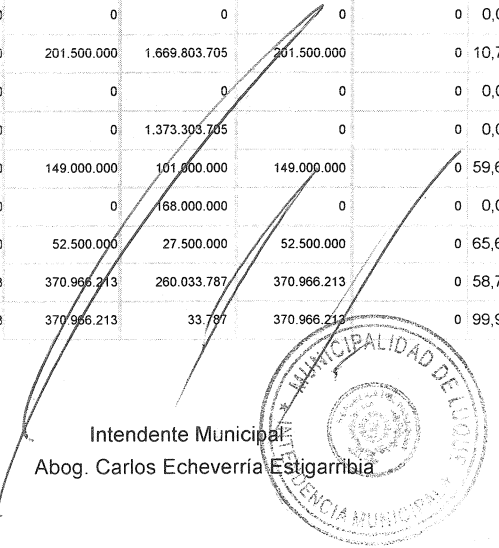

Presupuesto
Sr. Miguelino Pasmor



Directora de Administración y Finanzas
C.P. Liz Marizza Parra Ferreira

Intendente Municipal
Abog. Carlos Echeverría Estigarribia



Municipalidad de Luque

EJECUCION PRESUPUESTARIA POR OBJETO DE GASTOS DEL TERCER CUATRIMESTRE

Correspondiente al ejercicio: 2020

ANEXO: B-06-05


Página 8

CODIGO					CONCEPTO	Gs	Presupuesto Inicial	Modificaciones	Presupuesto Vigente	OBLIGADO / PAGADO				Acumulado 1er Cuatrimestre	Total Obligado	Saldo Presupuestario	Pagado	Obligaciones Pendientes de Pago	%
G	S.G	Ob.	F.F	O.F.						Setiembre	Octubre	Noviembre	Diciembre						
		541	30	011	Adquisicion De Muebles Y Enseres	"	150.000.000	-150.000.000	0	0	0	0	0	0	0	0	0	0,00	
		542	30	001	Adquisicion De Equipos De Oficina	"	60.000.000	0	60.000.000	0	0	0	0	0	60.000.000	0	0	0,00	
		543	30	001	Adquisicion De Equipos De Computacion	"	200.000.000	0	200.000.000	0	0	0	0	0	200.000.000	0	0	0,00	
		543	30	011	Adquisicion De Equipos De Computacion	"	200.000.000	-200.000.000	0	0	0	0	0	0	0	0	0	0,00	
800					Transferencias	"	3.270.000.000	1.901.058.399	5.171.058.399	482.306.628	530.421.108	75.022.370	350.347.524	1.438.097.630	4.814.149.432	356.908.967	4.814.149.432	0 93,09	
870					Transferencias De Capital Al Sector Priv	"	3.270.000.000	1.901.058.399	5.171.058.399	482.306.628	530.421.108	75.022.370	350.347.524	1.438.097.630	4.814.149.432	356.908.967	4.814.149.432	0 93,09	
		8741	30	001	Transferencias a Comisiones Vecinales	"	970.000.000	1.609.695.435	2.579.695.435	0	166.073.801	0	350.347.524	516.421.325	2.577.834.217	1.861.218	2.577.834.217	0 99,92	
		87413	30	001	Club Sportivo Luqueño	"	200.000.000	0	200.000.000	0	0	0	0	0	200.000.000	0	0	0,00	
		87414	30	001	Transferencia a C.V.F Luque Basquet	"	30.000.000	0	30.000.000	0	0	0	0	0	30.000.000	0	0	0,00	
		8742	30	011	Transferencias a Comisiones Vecinales (R	"	1.000.000.000	0	1.000.000.000	322.306.628	204.347.307	75.022.370	0	601.676.305	996.315.215	3.684.785	996.315.215	0 99,63	
		87450	30	001	Consejo Local de Salud (Gastos de Capita	"	0	0	0	0	0	0	0	0	0	0	0	0,00	
		87450	30	011	Consejo Local de Salud (Gastos de Capita	"	0	100.000.000	100.000.000	0	0	0	0	0	100.000.000	0	0	0,00	
		8747	30	001	Proyecto de desarrollo sustentables	"	0	320.000.000	320.000.000	160.000.000	160.000.000	0	0	320.000.000	320.000.000	0	320.000.000	0 100,00	
		8747	30	011	Proyecto de desarrollo sustentables	"	1.070.000.000	-128.637.036	941.362.964	0	0	0	0	0	920.000.000	21.362.964	920.000.000	0 97,73	
900					Otros Gastos	"	2.650.000.000	-796.000.000	1.854.000.000	22.776.990	0	0	0	22.776.990	485.855.828	1.368.144.172	485.855.828	0 26,20	
980					Deudas Pendientes De Pago De Gtos. De C	"	2.650.000.000	-796.000.000	1.854.000.000	22.776.990	0	0	0	22.776.990	485.855.828	1.368.144.172	485.855.828	0 26,20	
		985	30	001	Inversion Fisica	"	500.000.000	0	500.000.000	0	0	0	0	184.397.164	315.602.836	184.397.164	0 36,87		
		985	30	003	Inversion Fisica	"	1.000.000.000	0	1.000.000.000	0	0	0	0	92.749.807	907.250.193	92.749.807	0 9,27		
		985	30	007	Inversion Fisica	"	50.000.000	0	50.000.000	0	0	0	0	50.000.000	0	0	0,00		
		985	30	011	Inversion Fisica	"	1.000.000.000	-796.000.000	204.000.000	22.776.990	0	0	0	22.776.990	193.807.197	10.192.803	193.807.197	0 95,00	
		9852	30	001	Inversión Fisica(Ley 3966/10 Art. 166 in	"	100.000.000	0	100.000.000	0	0	0	0	14.901.660	85.098.340	14.901.660	0 14,90		

Presupuesto
Sr. Miguelino Pasmor



Directora de Administración y Finanzas
C.P. Liz Marizza Parra Ferreira



Intendente Municipal
Abog. Carlos Echeverría Estigarribia

