


## Municipalidad de Luque

### EJECUCION PRESUPUESTARIA POR OBJETO DE INGRESOS DESDE ENERO A AGOSTO DE 2018

G	Sub G	D	FF	O.F.	CONCEPTO	Presupuesto	Total	Presupuesto	Devengado/Recaudado								Recaudado	A Recaudar	%
						Inicial	Modificación	Vigente	Enero	Febrero	Marzo	Abril	Mayo	Junio	Julio	Agosto	Total		
					TOTAL PRESUPUESTO DE LA ENTIDAD	106.423.200.000	0	106.423.200.000	11.261.899.188	4.839.584.312	15.692.864.959	13.080.147.185	3.450.984.218	6.847.662.894	6.177.103.614	2.975.944.460	64.286.130.730	42.137.069.270	60,41
100					Ingresos Corrientes	60.386.300.000	0	60.386.300.000	11.227.367.689	4.806.642.214	4.675.565.321	6.696.728.153	3.038.071.590	4.497.304.263	4.989.898.958	2.965.615.556	42.877.193.744	17.509.106.256	71,00
	110				D.P. Por Ingresos Tributarios	45.311.200.000	0	45.311.200.000	10.224.770.313	3.848.281.501	3.704.584.324	3.353.591.731	2.361.363.231	3.156.757.440	3.447.466.606	2.224.769.335	32.321.584.481	12.889.615.519	71,33
	112				Impuestos Sobre La Propiedad	29.400.000.000	0	29.400.000.000	5.971.038.196	2.885.104.956	2.777.355.490	2.693.939.288	1.829.323.080	2.194.712.992	2.060.722.988	1.669.715.305	22.081.911.295	7.318.088.705	75,11
	112	001	30	001	Impuesto Inmobiliario	18.700.000.000	0	18.700.000.000	4.813.122.727	1.953.696.562	1.848.763.616	1.987.156.870	1.080.439.291	1.082.696.906	1.060.573.798	957.480.683	14.783.930.455	3.916.089.545	79,06
	112	003	30	001	Impuesto Adicional A Los Baldíos	2.300.000.000	0	2.300.000.000	454.714.522	239.361.011	216.835.709	174.752.406	146.537.849	131.879.486	127.998.714	104.052.521	1.595.932.220	704.067.780	69,39
	112	004	30	001	Impuesto De Patente De Rodados	4.200.000.000	0	4.200.000.000	563.396.205	342.097.973	535.752.535	363.467.233	327.036.234	635.144.708	573.888.204	340.219.295	3.681.002.387	518.997.613	87,64
	112	005	30	001	Impuesto A La Construcion O Edificio	3.000.000.000	0	3.000.000.000	83.731.908	151.015.604	122.553.954	119.133.498	253.253.404	201.007.232	199.873.104	168.099.230	1.296.667.934	1.701.332.066	43,29
	112	006	30	001	Impuesto Al Fraccionamiento De La Tierra	400.000.000	0	400.000.000	1.905.378	16.292.297	14.789.375	14.383.899	10.259.942	17.035.916	48.505.197	28.161.556	151.333.560	248.666.440	37,83
	112	007	30	001	Impuesto A La Transferencia De Bienes Raices	800.000.000	0	800.000.000	54.167.456	192.641.509	38.860.301	35.044.380	11.796.360	126.948.742	49.883.971	71.702.020	571.044.739	228.955.261	71,38
	113				Impuestos Internos Sobre Bienes Y Servicios	11.091.200.000	0	11.091.200.000	3.319.133.533	601.931.550	514.648.349	299.216.642	311.625.741	705.562.282	1.138.288.278	354.579.427	7.244.885.802	3.846.314.198	65,32
	113	006	30	001	Impuesto A Los Juegos De Azar	350.000.000	0	350.000.000	25.738.360	23.698.360	19.258.380	23.728.360	21.318.360	24.328.360	21.178.360	23.673.860	182.922.380	167.077.620	52,26
	113	012	30	001	Imp. De Patente A La Profesion, Comercio, Ind	10.241.200.000	0	10.241.200.000	3.239.452.342	533.275.639	483.075.519	264.806.361	283.332.549	660.189.909	1.096.773.055	303.931.414	6.864.636.988	3.376.663.012	87,03
	113	013	30	001	Impuesto A La Publicidad Y Propaganda	100.000.000	0	100.000.000	20.464.892	6.169.279	5.655.765	4.226.380	3.460.008	9.163.809	6.312.057	8.305.276	65.777.466	34.222.534	65,78
	113	014	30	001	Impuesto A Las Operaciones De Credito	90.000.000	0	90.000.000	11.244.931	14.742.703	2.114.390	2.578.511	597.112	7.940.035	4.272.510	6.711.451	50.201.643	39.798.357	56,78
	113	015	30	001	Imp. A Las Rifas, Ventas Por Sorteo Y Sorteos	30.000.000	0	30.000.000	2.000.000					1.500.000		3.500.000	26.500.000	11,67	
	113	016	30	001	Impuesto Al Transporte Publico De Pasajeros	50.000.000	0	50.000.000							2.000.000	2.000.000	48.000.000	4,00	
	113	017	30	001	Imp. Al Registro De Marcas Y Señales De Hacie	60.000.000	0	60.000.000	7.588.544	3.914.600	2.051.100	1.131.865	925.200	789.400	3.294.200	3.529.600	23.224.509	36.775.491	38,71
	113	018	30	001	Impuesto Al Papel Sellado Y Estampillas Munic	30.000.000	0	30.000.000	4.244.964	1.975.769	1.563.215	1.267.865	1.115.012	1.165.769	1.733.096	1.228.507	14.283.997	15.716.003	47,61
	113	027	30	001	Impuesto Al Faenamiento	120.000.000	0	120.000.000	8.399.500	18.135.000	840.000	1.677.500	877.500	485.000	725.000	7.199.319	38.338.819	81.661.181	31,95
	113	028	30	001	Impuesto de cementario	10.000.000	0	10.000.000								0	10.000.000	0,00	
	113	099	30	001	Otros	10.000.000	0	10.000.000								0	10.000.000	0,00	
	119				Otros Ingresos Tributarios	4.820.000.000	0	4.820.000.000	934.598.584	361.244.995	412.680.485	360.436.801	220.414.410	256.482.166	248.455.340	200.474.603	2.994.767.384	1.825.212.616	62,13
	119	003	30	001	Multas	1.400.000.000	0	1.400.000.000	187.879.890	19.258.393	18.027.369	15.177.111	10.981.857	11.733.424	11.367.429	10.895.733	285.321.206	1.114.678.794	20,38
	119	005	30	001	Contribucion Para Conservacion De Pavimentos	170.000.000	0	170.000.000	50.847.192	22.560.106	20.266.863	16.561.954	14.102.394	14.248.430	15.567.847	14.375.445	168.520.231	1.479.769	99,13
	119	007	30	001	Contribución Especial Adicional al Imp. Inmob	1.870.000.000	0	1.870.000.000	479.132.757	193.053.841	183.457.435	197.052.960	106.967.229	107.059.227	104.829.301	94.744.292	1.456.297.042	403.702.958	78,41
	119	008	30	001	Contribución Especial Adicional al Imp. de Pa	420.000.000	0	420.000.000	53.797.870	33.695.008	52.319.547	35.940.963	32.167.785	62.423.490	56.124.015	33.479.308	359.948.086	60.051.914	85,70
	119	009	30	001	Contribucion por fraccionamiento de tierra	100.000.000	0	100.000.000								0	100.000.000	0,00	
	119	010	30	001	Contribucion Para Fondo de Prevencion y Alenc	850.000.000	0	850.000.000	162.940.775	92.677.647	138.609.271	95.703.813	56.195.145	61.017.595	60.576.788	46.979.865	714.700.899	135.299.101	84,08
	119	099	30	001	Otros (Ingresos Tributarios)	10.000.000	0	10.000.000								0	10.000.000	0,00	
	130				Ingresos No Tributarios	4.120.000.000	0	4.120.000.000	284.936.371	300.127.065	265.071.996	326.774.226	282.633.409	374.299.555	347.153.622	332.637.347	2.513.633.590	1.606.366.410	64,01
	132				Tasas Y Derechos	1.640.000.000	250.000.000	1.890.000.000	201.257.216	119.026.739	88.647.154	105.588.256	106.933.491	128.106.207	156.634.533	154.318.112	1.060.511.708	829.488.292	56,11

*Miguelino C. Pastor M.*  
Jefe de Depto. de Presupuestos



*C.P. Liz Marizán Parra Ferrer*  
Directora de Administración y Finanzas  
Municipalidad de Luque



*Abog. Carlos Echeverri*  
Intendente  
Municipalidad de Luque



# Municipalidad de Luque

## EJECUCION PRESUPUESTARIA POR OBJETO DE INGRESOS DESDE ENERO A AGOSTO DE 2018

G.	Sub G.	D.	F.F.	O.F.	CONCEPTO	Presupuesto		Devengado/Recaudado								Recaudado Total	A Recaudar	%		
						Inicial	Modificación	Vigente	Enero	Febrero	Marzo	Abril	Mayo	Junio	Julio				Agosto	
132	010	30	001		Tasa Por Tercerización De Servicios	180.000.000	0	180.000.000	329.722	16.896.243	365.050	276.731	31.655.180	15.824.646	88.319	31.694.507	97.130.398	82.869.602	53,96	
132	021	30	001		Tasas Por Servicio De Salubridad	350.000.000	0	350.000.000	89.910.680	15.806.414	22.894.516	17.198.795	13.361.552	27.331.565	43.296.878	10.163.028	239.963.426	110.036.574	68,96	
132	022	30	001		Tasas Por Contrastación E Inspección De Pesas	10.000.000	0	10.000.000	2.310.263	940.642	661.358	563.154	588.223	583.482	1.338.466	665.913	7.651.501	2.348.499	76,52	
132	023	30	001		Tasa Por Inspección De Instalaciones	15.000.000	0	15.000.000	988.763	948.145	1.108.241	1.090.772	973.463	988.667	1.386.385	1.322.829	8.807.265	6.192.735	58,72	
132	025	30	001		Tasa Por Recolección De Bas., Limp. De Vías P	205.000.000	0	205.000.000	55.602.400	25.251.700	17.076.600	14.081.700	9.795.000	9.075.100	9.958.900	10.562.600	151.404.000	53.596.000	73,86	
132	027	30	001		Tasas Por Serv. De Prevención Y Protec. Contr	80.000.000	0	80.000.000	6.684.578	5.957.215	5.306.469	4.741.943	3.958.313	3.508.904	3.647.487	3.212.464	37.017.373	42.982.627	46,27	
132	030	30	001		Tasas De Conservación De Plazas, Parques, Esp	0	300.000.000	300.000.000							5.820.148	49.255.960	41.450.463	96.526.591	203.473.409	32,18
132	035	30	001		Tasa por servi. de Desin. y lucha contra mse	800.000.000	-50.000.000	750.000.000	45.430.810	53.226.380	41.234.920	67.635.161	46.601.780	64.973.695	47.662.118	55.248.310	422.011.154	327.988.846	56,27	
133					Multas Y Otros Derechos No Tributarios	2.480.000.000	-250.000.000	2.230.000.000	83.679.155	181.100.326	176.424.842	221.185.969	175.699.918	246.193.348	190.519.089	178.319.236	1.453.121.882	776.878.118	65,16	
133	001	30	001		Multas	2.400.000.000	-300.000.000	2.100.000.000	74.970.868	181.100.326	176.424.842	220.798.469	175.289.975	146.193.348	184.417.892	178.319.236	1.337.514.955	762.485.045	63,69	
133	009	30	001		Otros Derechos no Tributarios	80.000.000	50.000.000	130.000.000	8.708.287			387.500	409.943	100.000.000	6.101.197		116.606.927	14.393.073	88,93	
140					Por Venta De Bienes Y Servicios De La Adm. Pu	2.680.000.000	0	2.680.000.000	316.777.311	226.717.239	316.549.294	253.773.435	196.659.682	274.964.602	269.904.577	196.485.402	2.052.841.522	627.158.478	76,60	
141					Venta De Bienes De La Administración Pública	2.510.000.000	0	2.510.000.000	282.119.127	209.424.882	302.885.199	241.389.170	186.337.448	264.858.257	258.198.919	186.081.128	1.931.294.130	578.705.870	76,94	
141	001	30	001		Venta De Libros, Formularios Y Documentos	250.000.000	0	250.000.000	15.719.380	12.276.070	14.462.867	12.868.122	8.277.356	11.958.333	17.562.177	17.490.166	110.612.471	139.387.529	44,24	
141	010	30	001		Provisión De Distintivos Para Vehículos Autom	500.000.000	0	500.000.000	61.179.500	43.240.500	65.748.500	52.629.500	45.020.500	67.644.000	61.310.000	41.345.000	438.117.500	61.882.500	87,62	
141	013	30	001		Usuarios De Energía En El Mercado Municipal	100.000.000	0	100.000.000	1.514.160	6.517.887	3.147.460	3.131.719	2.994.573	2.628.375	3.960.590	1.799.069	25.693.633	74.306.167	25,69	
141	014	30	001		Venta de Cartones, papeles, plásticos, aluminios	100.000.000	0	100.000.000				150.000					150.000	99.850.000	0,15	
141	015	30	001		Registro (Convenio CECAITPY)	550.000.000	0	550.000.000	65.466.386	50.169.652	70.975.034	53.538.676	28.795.195	30.343.079	38.401.181	33.962.396	371.651.501	178.348.499	67,57	
141	016	30	001		Habilitación (Convenio CECAITPY)	1.000.000.000	0	1.000.000.000	138.239.699	97.220.773	148.551.338	119.073.253	101.249.824	152.284.470	136.964.971	91.484.497	995.068.825	14.931.175	98,61	
141	099	30	001		Otras	10.000.000	0	10.000.000									0	10.000.000	0,00	
142					Venta De Servicios De La Administración Públi	170.000.000	0	170.000.000	34.658.184	17.292.357	15.664.095	12.384.265	10.332.214	10.106.345	11.705.658	9.404.274	121.547.392	48.452.608	71,50	
142	016	30	001		Servicios Técnicos Y Administrativo En Genera	170.000.000	0	170.000.000	34.658.184	17.292.357	15.664.095	12.384.265	10.332.214	10.106.345	11.705.658	9.404.274	121.547.392	48.452.608	71,50	
150					Por Transferencias Corrientes	5.280.100.000	0	5.280.100.000		124.707.188		2.365.509.958		459.828.728	671.384.464		3.621.430.338	1.658.669.662	66,59	
153					Transf. Consolidables De Entid. Y Org. Del Es	5.280.100.000	0	5.280.100.000		124.707.188		2.365.509.958		459.828.728	671.384.464		3.621.430.338	1.658.669.662	68,59	
153	070	30	011		Aportes Del Gobierno Central Con Royalties	2.700.000.000	0	2.700.000.000				1.211.095.782		459.828.728	174.391.456		1.845.315.966	854.684.034	69,36	
153	080	30	007		Aportes Del Gob. Cent. Con Canon Fiscal (J. A	400.000.000	0	400.000.000		124.707.188		187.806.031					312.513.219	87.486.781	78,13	
153	090	30	003		Transferencias corrientes (FONACIDE Ley 4758/	2.180.100.000	0	2.180.100.000				966.608.145		496.993.008			1.463.601.153	716.498.847	67,13	
160					Rentas De La Propiedad	2.045.000.000	0	2.045.000.000	257.385.694	209.005.221	166.831.707	260.454.804	152.695.288	191.759.938	190.055.689	177.749.472	1.605.937.813	439.062.187	78,53	
161					Intereses	1.670.000.000	0	1.670.000.000	228.297.586	165.395.795	147.029.434	240.447.740	134.142.862	164.946.864	155.581.270	157.470.521	1.393.312.072	276.687.928	83,43	
161	002	30	001		Intereses Por Depósitos	170.000.000	0	170.000.000		15.831.770		716.501		14.317.858	9.698.549	12.056.175	52.620.853	117.379.147	30,95	
161	003	30	001		Intereses por pagos en cuotas	1.500.000.000	0	1.500.000.000	228.297.586	149.564.025	147.029.434	239.731.239	134.142.862	150.629.006	145.882.721	145.414.346	1.340.691.219	159.308.781	89,38	
163					Arrendamiento De Inm., Tierra, Terrenos Y Otr	375.000.000	0	375.000.000	29.088.108	43.609.426	19.802.273	20.007.064	18.552.426	26.613.074	34.474.419	20.278.961	212.625.741	162.374.259	56,70	

MIGUELINO J. PASHOR M.  
Jefe de Dpto. de Presupuestos



L.P. Liz Maritza Parra Ferreira  
Directora de Administración y Finanzas  
Municipalidad de Luque



Abog. Carlos Echeverri  
Intendente  
Municipalidad



# Municipalidad de Luque


## EJECUCION PRESUPUESTARIA POR OBJETO DE INGRESOS DESDE ENERO A AGOSTO DE 2.018


G.	Sub	D.	F.F.	O.F.	CONCEPTO	Presupuesto		Presupuesto Vigente	Devengado/Recaudado								Recaudado Total	A Recaudar	%
						Inicial	Modificación		Enero	Febrero	Marzo	Abril	Mayo	Junio	Julio	Agosto			
163	010	30	001		Usufructo De Tierra En Cementerios	120.000.000	0	120.000.000	14.293.324	4.660.000	3.857.633	5.049.100	2.753.393	4.995.991	6.388.091	9.007.800	51.005.332	68.994.668	42,50
163	011	30	001		Ocupacion Del Mercado Municipal	50.000.000	0	50.000.000	1.480.500	3.853.500	2.824.500	3.171.000	2.929.500	2.940.000	3.139.500	2.614.500	22.953.000	27.047.000	45,91
163	013	30	001		Ocupacion Precaria De Bienes De Dominio Publi	30.000.000	0	30.000.000	1.300.000	200.000	1.600.000	200.000	300.000	600.000	800.000	300.000	5.300.000	24.700.000	17,67
163	014	30	001		Arrendamiento De Terrenos Y Predios Municipal	170.000.000	0	170.000.000	12.014.284	34.895.926	11.520.140	11.586.964	12.569.533	18.277.083	24.146.826	8.356.651	133.367.409	36.632.591	78,45
163	020	30	001		Uso De Sshh Del Mercado Municipal Y Plazas Pu	5.000.000	0	5.000.000									0	5.000.000	0,00
190					Otros Recursos Corrientes	950.000.000	0	950.000.000	143.498.000	97.804.000	220.528.000	136.624.000	44.710.000	39.694.000	43.934.000	34.974.000	761.766.000	188.234.000	80,19
191					Otros Recursos	950.000.000	0	950.000.000	143.498.000	97.804.000	220.528.000	136.624.000	44.710.000	39.694.000	43.934.000	34.974.000	761.766.000	188.234.000	80,19
191	008	30	001		Opac, Retenciones Por Registros	950.000.000	0	950.000.000	143.498.000	97.804.000	220.528.000	136.624.000	44.710.000	39.694.000	43.934.000	34.974.000	761.766.000	188.234.000	80,19
200					Ingresos De Capital	32.286.900.000	0	32.286.900.000	34.471.499	32.942.098	34.265.937	6.383.419.032	412.912.828	2.350.358.631	1.207.204.556	10.328.904	10.465.903.285	21.820.996.716	32,42
	210				Por Venta De Activos	16.000.000.000	0	16.000.000.000	34.471.499	32.942.098	34.265.937	12.078.267	24.366.382	29.796.397	39.273.958	10.328.904	217.523.442	15.782.476.558	1,36
	211				Venta De Activos De Capital	16.000.000.000	0	16.000.000.000	34.471.499	32.942.098	34.265.937	12.078.267	24.366.382	29.796.397	39.273.958	10.328.904	217.523.442	15.782.476.558	1,36
	211	010	30	001	Venta De Activos De Capital	16.000.000.000	-70.000.000	15.930.000.000	24.863.638	32.363.910	17.550.514	10.760.321	21.002.077	27.287.820	33.501.483	7.453.254	174.783.017	15.755.216.983	1,10
	211	010	30	001	Venta de Activos de Cap. (Asent. 1° De Mayo)	0	70.000.000	70.000.000	9.607.861	578.188	16.715.423	1.317.946	3.364.305	2.508.577	5.772.475	2.875.650	42.740.425	27.259.575	61,06
	220				Transferencias De Capital	16.286.900.000		16.286.900.000				6.371.340.765	388.546.246	2.320.952.234	1.167.930.598		10.248.379.843	6.038.520.157	62,92
	223	070	30	011	Aportes Del Gob. Central Con Royalties	10.800.000.000		10.800.000.000				4.844.383.132		1.839.314.913	697.565.826		7.381.263.871	3.418.736.129	68,35
	223	080	30	007	Aportes Del Gob. Central Con Canon Fiscal (Ju	400.000.000	0	400.000.000						118.537.547	61.970.438		180.507.985	219.492.015	45,13
	223	090	30	003	Trasferencia de Capital (FONACIDE Ley 4756/2	5.086.900.000	0	5.086.900.000				1.526.957.633	388.546.246	362.709.774	408.394.334		2.686.607.987	2.400.292.013	52,81
300					Recursos De Financiamiento	13.750.000.000	0	13.750.000.000			10.943.033.701						10.943.033.701	2.806.966.299	79,59
	340				Saldo Inicial De Caja	13.750.000.000	0	13.750.000.000			10.943.033.701						10.943.033.701	2.806.966.299	79,59
	343	010	30	001	Recursos Propios	7.000.000.000	0	7.000.000.000			3.874.843.321						3.874.843.321	3.125.156.679	55,35
	343	021	30	011	Recursos con Afectación Especifica - Royaltie	4.500.000.000	0	4.500.000.000			1.428.163.474						1.428.163.474	3.073.836.526	31,89
	343	022	30	001	Recursos Propios Ley 186 inc. a - Ley 3966/10	200.000.000	0	200.000.000			903.424.059						903.424.059	-703.424.059	451,71
	343	023	30	003	Recursos con afectación específica (FONACIDE)	2.000.000.000		2.000.000.000			4.716.588.228						4.716.588.228	-2.716.588.228	235,83
	343	024	30	007	Recursos con Afectación Especifica - Juegos d	50.000.000	0	50.000.000			22.014.619						22.014.619	27.985.381	44,03

  
**MIGUEL JUNCOS PASTOR M.**  
 Jefe de Dpto. de Presupuestos



  
**C.P. Liz Martínez Parra Ferrer**  
 Directora de Administración y Finanzas  
 Municipalidad de Luque



  
**Abog. Carlos Echeverría E.**  
 Intendente  
 Municipalidad de Luque

