

Municipalidad de Luque

EJECUCION PRESUPUESTARIA POR OBJETO DE GASTOS DESDE ENERO A AGOSTO DE 2.018

G	CÓDIGO			CONCEPTO	Gs.	Presupuesto		Presupuesto Vigante	OBLIGADO / PAGADO								Saldo			
	S.G	Ob.	F.F.			O.F.	Inicial		Modificaciones	Enero	Febrero	Marzo	Abril	Mayo	Junio	Julio	Agosto	Pagado	Presupuestario	%
						106.423.200.000	0	106.423.200.000	2.852.662.772	6.587.771.366	4.683.232.223	5.183.079.942	6.169.183.769	3.045.856.670	6.643.561.210	4.444.346.469	38.609.694.421	67.813.905.579	36,28	
						66.894.300.000	0	66.894.300.000	2.784.651.592	5.597.771.366	4.422.154.766	4.977.533.642	3.906.779.857	1.944.700.353	6.026.469.710	4.143.519.864	33.793.581.150	33.100.718.850	50,52	
100						31.392.506.807	0	31.392.506.807	2.374.405.940	2.379.512.602	2.330.167.077	2.548.399.843	2.276.271.491	427.827.360	4.412.006.483	2.559.381.286	19.307.972.102	12.084.534.705	61,51	
	110					12.357.130.175	-102.916.667	12.254.213.508	763.667.717	838.432.133	780.930.434	812.977.380	817.044.015	159.091.458	1.499.740.453	818.891.701	6.489.775.291	5.764.438.217	52,96	
		111	30	001	Sueldos	7.705.766.316	0	7.705.766.316	523.734.384	600.832.133	543.330.434	575.377.380	579.444.015	159.091.458	1.023.540.453	581.291.701	4.586.641.958	3.119.124.358	59,52	
		112	30	001	Dietas	1.610.496.000	0	1.610.496.000	134.208.000	134.208.000	134.208.000	134.208.000	134.208.000	0	268.416.000	134.208.000	1.073.684.000	536.832.000	66,67	
		113	30	001	Gastos De Representacion	1.240.704.000	0	1.240.704.000	103.392.000	103.392.000	103.392.000	103.392.000	103.392.000	0	206.784.000	103.392.000	827.136.000	413.588.000	66,67	
		114	30	001	Aguinaldo Personal Permanente	879.747.193	0	879.747.193	0	0	0	0	0	0	0	0	0	879.747.193	0,00	
		114	30	001	Aguinaldo Personal Contratado	817.499.999	0	817.499.999	2.333.333	0	0	0	0	0	0	0	0	2.333.333	815.166.666	0,29
		114	30	011	Aguinaldo Personal Contratado	102.916.667	-102.916.667	0	0	0	0	0	0	0	0	0	0	0	0	0,00
	120					900.000.000	0	900.000.000	54.199.000	5.030.000	5.973.046	14.858.665	0	17.827.626	16.050.520	7.086.308	121.025.165	778.974.835	13,45	
		123	30	001	Remuneracion Extraordinaria	900.000.000	0	900.000.000	54.199.000	5.030.000	5.973.046	14.858.665	0	17.827.626	16.050.520	7.086.308	121.025.165	778.974.835	13,45	
	130					2.790.376.632	0	2.790.376.632	175.288.475	151.891.418	152.220.653	198.897.197	154.062.652	59.123.871	264.823.356	161.615.418	1.317.923.040	1.472.453.592	47,23	
		131	30	001	Subsidio Familiar	419.800.000	0	419.800.000	8.878.874	9.287.098	9.593.266	57.797.378	9.695.322	0	19.941.238	10.351.544	125.544.720	294.255.280	29,91	
		133	30	001	Bonificaciones Y Gratificaciones	1.300.000.000	0	1.300.000.000	109.822.000	86.380.000	84.420.000	82.530.000	85.840.000	198.000	184.568.902	91.130.000	724.888.902	575.111.098	55,76	
		134	30	001	Aporte Jubilatorio Del Empleador	770.576.632	0	770.576.632	53.706.994	53.343.713	55.326.780	55.689.212	55.646.723	56.045.264	57.432.609	57.143.965	444.335.260	326.241.372	57,66	
		136	30	001	Aporte Jubilatorio del Empleador (I.P.S	300.000.000	0	300.000.000	2.880.607	2.890.607	2.880.607	2.880.607	2.880.607	2.880.607	2.880.607	2.880.607	2.989.909	23.154.158	276.845.842	7,72
	140					12.045.000.000	702.916.667	12.747.916.667	1.142.918.877	1.205.729.576	1.259.645.640	1.431.689.996	1.220.801.259	58.428.566	2.539.276.925	1.519.619.626	10.378.311.457	2.369.605.210	81,41	
		141	30	001	Contratacion De Personal Tecnico	2.490.000.000	0	2.490.000.000	139.355.571	150.275.034	150.666.087	152.765.843	144.584.319	3.246.301	292.129.159	153.926.286	1.186.948.600	1.303.051.400	47,67	
		144	30	001	Jornales	7.320.000.000	0	7.320.000.000	781.628.630	844.545.828	891.016.683	1.022.825.937	869.394.647	49.507.125	1.814.426.202	936.204.616	7.209.549.668	110.450.332	98,49	
		144	30	011	Jornales	1.000.000.000	102.916.667	1.102.916.667	106.582.464	105.424.052	104.283.681	600.000	100.825.360	600.000	202.038.808	101.236.500	721.588.865	381.327.802	65,43	
		145	30	001	Honorarios Profesionales	1.000.000.000	600.000.000	1.600.000.000	115.352.212	105.464.662	113.879.189	255.499.206	105.996.933	5.076.142	230.684.756	328.252.224	1.260.224.324	339.775.678	78,76	
		145	30	011	Honorarios Profesionales	235.000.000	0	235.000.000	0	0	0	0	0	0	0	0	0	235.000.000	0,00	
	190					3.300.000.000	-600.000.000	2.700.000.000	238.331.871	178.429.475	131.197.304	89.976.615	84.363.565	133.354.857	93.115.229	52.168.233	1.000.937.149	1.699.062.851	37,07	
		191	30	001	Subsidio Para La Salud	500.000.000	0	500.000.000	30.096.000	30.888.000	31.482.000	31.482.000	32.076.000	0	66.528.060	33.056.000	255.618.000	244.382.000	51,12	
		199	30	001	Otros Gastos Del Personal	2.800.000.000	-600.000.000	2.200.000.000	208.235.871	147.541.475	99.715.304	58.494.615	52.287.565	133.354.857	26.587.229	19.102.233	745.319.149	1.454.680.851	33,88	
200						6.819.193.193	2.965.000.000	9.784.193.193	266.649.421	866.810.915	515.894.758	284.959.925	210.708.684	400.648.753	307.572.853	463.282.692	3.356.526.001	6.427.667.192	34,31	
	210					637.109.860	0	637.109.860	85.772.028	90.800.440	84.021.869	76.251.315	64.169.850	67.523.752	49.477.093	49.192.422	567.208.769	69.901.091	89,03	
		211	30	001	Energia Elctrica	450.000.000	0	450.000.000	70.667.000	74.483.000	72.749.000	57.377.000	48.984.000	50.539.000	34.074.000	34.252.000	443.125.000	6.875.000	98,47	
		212	30	001	Agua	100.000.000	0	100.000.000	7.059.000	8.150.514	7.082.000	6.719.000	6.613.000	8.496.150	6.800.000	6.375.000	57.296.664	42.703.336	57,30	
		214	30	001	Telefonos, Telefax, Y Otros Servicios De	70.000.000	0	70.000.000	8.046.028	8.188.926	4.190.869	12.155.315	8.572.850	8.486.602	8.603.093	8.565.422	66.787.105	3.212.895	95,41	
		215	30	001	Correos Y Otros Servicios Postales	17.109.860	0	17.109.860	0	0	0	0	0	0	0	0	0	17.109.860	0,00	
	220					40.000.000	0	40.000.000	0	0	0	0	0	0	0	0	0	40.000.000	0,00	
		221	30	001	Transporte	20.000.000	0	20.000.000	0	0	0	0	0	0	0	0	0	0	20.000.000	0,00
		223	30	001	Transporte De Personas	20.000.000	0	20.000.000	0	0	0	0	0	0	0	0	0	0	20.000.000	0,00
	230					110.000.000	50.000.000	160.000.000	540.000	420.000	0	1.320.000	12.064.400	360.000	32.642.400	47.346.800	112.653.200	29,59		

[Firma]
ROBERTO C. PASMOR M.
 Jefe de Dpto. de Presupuestos



[Firma]
L.P. Liz Morizma Parro Ferreras
 Directora de Administración y Finanzas
 Municipalidad de Luque



[Firma]
Abog. Carlos Echeverría E.
 Intendente
 Municipalidad de Luque



Municipalidad de Luque

EJECUCION PRESUPUESTARIA POR OBJETO DE GASTOS DESDE ENERO A AGOSTO DE 2.018

G	CODIGO					Presupuesto			OBLIGADO / PAGADO								Saldo				
	S.G	Ob.	F.F.	O.F.	CONCEPTO	Gs.	Inicial	Modificaciones	Vigente	Enero	Febrero	Marzo	Abril	Mayo	Junio	Julio	Agosto	Pagado	Presupuestario	%	
		231	30	001	Pasajes	"	30.000.000	50.000.000	80.000.000	0	0	0	0	0	0	0	0	0	80.000.000	0,00	
		232	30	001	Viaticos Y Movilidad	"	80.000.000	-29.000.000	51.000.000	0	540.000	0	0	0	11.824.400	0	32.192.400	44.556.800	6.443.200	87,37	
		239	30	001	Pasajes Y Viaticos Varios	"	0	29.000.000	29.000.000	0	0	420.000	0	1.320.000	240.000	360.000	450.000	2.790.000	26.210.000	9,62	
	240				Gastos Por Serv. De Aseo, Mant. Y Repara	"	2.000.000.000	310.000.000	2.310.000.000	14.398.000	48.512.500	53.436.820	52.244.729	24.201.306	128.478.580	14.608.800	16.295.764	352.176.499	1.957.823.501	15,25	
		241	30	001	Mantenimiento Y Reparaciones Menores De	"	100.000.000	0	100.000.000	5.727.000	0	0	0	0	0	0	0	5.727.000	94.273.000	5,73	
		242	30	001	Mantenimiento Y Reparaciones Menores De	"	100.000.000	0	100.000.000	3.300.000	1.899.500	7.900.000	6.665.000	4.250.000	1.000.000	5.060.000	0	30.084.500	69.915.500	30,08	
		243	30	001	Mantenimiento Y Reparaciones Menores De	"	1.000.000.000	310.000.000	1.310.000.000	1.011.000	15.333.000	6.931.000	14.124.729	19.721.306	8.225.700	6.923.800	12.882.764	85.153.299	1.224.846.701	6,50	
		244	30	001	Mantenimiento Y Reparaciones Menores De	"	300.000.000	0	300.000.000	4.360.000	1.760.000	6.710.820	0	0	6.618.000	0	1.113.000	20.561.820	279.438.180	6,85	
		245	30	001	Servicios De Limpieza, Aseo Y Fumigacio	"	500.000.000	0	500.000.000	0	29.530.000	31.895.000	31.455.000	230.000	112.834.880	2.605.000	2.300.000	210.649.880	289.350.120	42,13	
	250				Alquileres Y Derechos	"	450.000.000	0	450.000.000	0	4.500.000	4.500.000	9.000.000	0	9.000.000	4.500.000	0	31.500.000	418.500.000	7,00	
		251	30	001	Alquiler De Edificios Y Locales	"	50.000.000	0	50.000.000	0	4.500.000	4.500.000	9.000.000	0	9.000.000	4.500.000	0	31.500.000	18.500.000	63,00	
		252	30	001	Alquiler De Maquinarias Y Equipos	"	400.000.000	0	400.000.000	0	0	0	0	0	0	0	0	0	400.000.000	0,00	
	260				Servicios Tecnicos Y Profesionales	"	2.642.083.333	1.480.000.000	4.122.083.333	125.553.393	701.505.575	276.906.069	21.671.652	8.264.528	10.714.981	94.391.366	180.578.521	1.419.586.085	2.702.497.248	34,44	
		261	30	001	De Informatica Y Sistemas Computarizados	"	20.000.000	0	20.000.000	0	0	0	0	0	0	0	0	0	20.000.000	0,00	
		262	30	001	Imprenta, Publicaciones Y Reproducciones	"	80.000.000	50.000.000	130.000.000	3.119.500	2.014.700	1.143.000	1.162.400	2.164.600	1.178.000	762.000	1.143.000	12.687.200	117.312.800	9,76	
		263	30	001	Servicios Bancarios	"	40.000.000	30.000.000	70.000.000	0	6.793.764	0	19.938.052	5.849.328	4.807.981	4.386.138	6.358.090	48.133.373	21.866.627	68,76	
		263	30	011	Servicios Bancarios	"	12.083.333	0	12.083.333	0	70.000	0	70.000	0	0	0	0	140.000	11.943.333	1,16	
		264	30	001	Primas Y Gastos De Seguros	"	300.000.000	0	300.000.000	0	0	0	0	0	0	0	0	0	300.000.000	0,00	
		265	30	001	Publicidad Y Propaganda	"	600.000.000	0	600.000.000	0	0	0	0	0	2.580.000	2.580.000	5.160.000	10.320.000	589.680.000	1,72	
		266	30	001	Consultorias, Asesorias E Investigacione	"	30.000.000	1.400.000.000	1.430.000.000	118.295.481	692.627.091	275.763.069	0	0	0	63.212.628	166.326.831	1.338.225.100	93.774.900	93,44	
		268	30	001	Servicios De Comunicaciones	"	10.000.000	0	10.000.000	978.412	0	0	501.200	250.600	244.000	250.600	250.600	2.475.412	7.524.588	24,75	
		269	30	001	Servicios Tecnicos Y Profesionales - Var	"	600.000.000	0	600.000.000	3.160.000	0	0	0	0	1.905.000	3.200.000	1.340.000	9.605.000	590.385.000	1,60	
		269	30	011	Servicios Tecnicos Y Profesionales - Var	"	950.000.000	0	950.000.000	0	0	0	0	0	0	0	0	0	950.000.000	0,00	
	270				Servicio Social	"	600.000.000	355.000.000	955.000.000	60.526.000	39.970.000	96.610.000	125.792.229	112.386.000	171.103.000	104.382.813	176.413.585	897.183.627	67.816.373	92,90	
		272	30	001	Servicio de Asistencia Social	"	0	900.000.000	900.000.000	47.490.000	39.970.000	94.500.000	117.566.229	112.386.000	157.547.000	104.382.813	162.452.585	836.294.627	63.705.373	92,92	
		279	30	001	Servicio Social	"	600.000.000	-545.000.000	55.000.000	13.036.000	0	2.110.000	8.226.000	0	13.556.000	0	13.961.000	50.889.000	4.111.000	92,53	
	280				Otros Servicios En General	"	260.000.000	770.000.000	1.030.000.000	400.000	982.400	0	0	365.000	1.164.040	0	0	2.911.440	1.027.088.560	0,28	
		281	30	001	Servicios De Ceremonial	"	200.000.000	650.000.000	850.000.000	400.000	582.400	0	0	0	335.000	1.164.040	0	0	2.481.440	847.518.560	0,29
		284	30	001	Servicios Gastronomicos	"	30.000.000	120.000.000	150.000.000	0	0	0	0	0	0	0	0	0	150.000.000	0,00	
		289	30	001	Otros Servicios Varios	"	30.000.000	0	30.000.000	0	400.000	0	0	0	30.000	0	0	430.000	29.570.000	1,43	
	290				Capacitacion del Personal Municipal	"	80.000.000	0	80.000.000	0	0	0	0	0	600.000	39.852.781	8.180.000	48.612.781	31.387.219	60,77	
		291	30	001	Capacitacion Del Personal Municipal	"	60.000.000	0	60.000.000	0	0	0	0	0	0	39.852.781	0	39.852.781	20.147.219	66,42	
		292	30	001	Capacitacion Y Formacion Laboral	"	20.000.000	0	20.000.000	0	0	0	0	0	600.000	0	8.160.000	8.760.000	11.240.000	43,80	
	300				Bienes De Consumo E Insumos	"	10.370.400.000	-707.400.000	9.663.000.000	19.647.710	300.950.034	14.229.006	417.093.962	249.698.168	355.519.854	380.217.716	189.285.409	1.926.641.859	7.736.358.141	19,94	
		310			Productos Alimenticios	"	250.000.000	0	250.000.000	4.342.789	11.073.250	6.956.766	5.871.750	3.617.500	4.262.800	12.798.497	9.282.750	58.506.013	191.493.987	23,40	
		311	30	001	Alimentos Para Personas	"	250.000.000	0	250.000.000	4.342.789	11.073.250	6.956.766	5.871.750	3.617.500	4.262.800	12.798.497	9.282.750	58.506.013	191.493.987	23,40	

Miguelino C. Pasmora M.
Jefe de Dpto. de Presupuestos



C.P. Luz Marizsa Perry Ferrer
Directora de Administración y Finanzas
Municipalidad de Luque



Abog. Carlos Echeverría E.
Intendente
Municipalidad de Luque




Municipalidad de Luque

EJECUCION PRESUPUESTARIA POR OBJETO DE GASTOS DESDE ENERO A AGOSTO DE 2.018

G	CODIGO					CONCEPTO	Presupuesto		Presupuesto Vigente	OBLIGADO / PAGADO								Saldo		%
	S.G	Ob.	F.F.	O.F.	Gs.		Inicial	Modificaciones		Enero	Febrero	Marzo	Abril	Mayo	Junio	Julio	Agosto	Pagado	Presupuestario	
	320					Textiles Y Vestuarios	620.000.000	-317.400.000	302.600.000	1.050.000	1.350.000	0	2.720.000	330.000	2.500.000	0	800.000	8.750.000	293.850.000	2,89
	322	30	001			Prendas De Vestir	600.000.000	-459.400.000	140.600.000	1.050.000	1.350.000	0	1.370.000	180.000	0	0	0	3.950.000	136.650.000	2,81
	323	30	001			Confecciones Textiles	20.000.000	142.000.000	162.000.000	0	0	0	1.350.000	150.000	2.500.000	0	800.000	4.800.000	157.200.000	2,96
	330					Productos De Papel, Carton E Impresos	486.400.000	-50.000.000	436.400.000	0	0	0	0	0	0	64.963.687	0	64.963.687	371.436.313	14,89
	331	30	001			Papel De Escritorio Y Carton	87.000.000	24.000.000	111.000.000	0	0	0	0	0	0	64.963.687	0	64.963.687	46.036.313	58,53
	332	30	001			Papel Para Computacion	24.000.000	-24.000.000	0	0	0	0	0	0	0	0	0	0	0	0,00
	333	30	001			Productos E Impresiones De Artes Grafica	120.000.000	0	120.000.000	0	0	0	0	0	0	0	0	0	120.000.000	0,00
	334	30	001			Productos De Papel Y Carton	0	23.000.000	23.000.000	0	0	0	0	0	0	0	0	0	23.000.000	0,00
	335	30	001			Libros, Revistas Y Periodicos	5.400.000	0	5.400.000	0	0	0	0	0	0	0	0	0	5.400.000	0,00
	339	30	001			Productos De Papel, Carton E Impresos -	250.000.000	-73.000.000	177.000.000	0	0	0	0	0	0	0	0	0	177.000.000	0,00
	340					Bienes De Consumo De Oficinas E Insumos	900.000.000	-30.000.000	870.000.000	4.980.510	2.602.600	4.452.406	3.694.200	6.475.000	4.469.040	162.235.732	5.142.000	194.051.488	675.948.512	22,30
	341	30	001			Elementos De Limpieza	100.000.000	0	100.000.000	0	100.200	225.550	0	0	0	600.000	500.000	1.425.750	98.574.250	1,43
	342	30	001			Utiles De Escritorio, Oficina Y Enseñanz	450.000.000	0	450.000.000	1.365.500	769.000	1.861.200	480.000	708.000	1.247.040	158.268.132	2.057.000	166.755.872	283.244.128	37,06
	343	30	001			Utiles Y Materiales Electricos	150.000.000	0	150.000.000	2.529.760	0	0	1.222.000	544.000	59.000	0	1.015.000	5.389.760	144.630.240	3,58
	346	30	001			Repuestos Y Accesorios Menores	150.000.000	0	150.000.000	1.085.250	1.733.400	2.365.658	1.992.200	5.223.000	3.163.000	3.367.600	1.570.000	20.500.106	129.439.894	13,67
	349	30	001			Bienes De Consumo Varios	50.000.000	-30.000.000	20.000.000	0	0	0	0	0	0	0	0	0	20.000.000	0,00
	350					Productos E Instrumentales Quimicos Y Me	250.000.000	0	250.000.000	1.330.000	0	0	67.000	1.711.000	156.000	499.909	0	3.763.909	246.236.091	1,51
	351	30	001			Compuestos Quimicos	20.000.000	0	20.000.000	0	0	0	0	0	0	0	0	0	20.000.000	0,00
	352	30	001			Productos Farmaceuticos Y Medicinales	20.000.000	0	20.000.000	0	0	0	0	0	0	0	0	0	20.000.000	0,00
	353	30	001			Abonos Y Fertilizantes	20.000.000	0	20.000.000	0	0	0	0	0	0	0	0	0	20.000.000	0,00
	354	30	001			Insecticidas Fumigantes Y Otros	40.000.000	0	40.000.000	1.330.000	0	0	67.000	1.711.000	156.000	0	0	3.264.000	36.736.000	8,16
	355	30	001			Tintas, Pinturas Y Colorantes	150.000.000	0	150.000.000	0	0	0	0	0	0	499.909	0	499.909	149.500.091	0,33
	360					Combustibles Y Lubricantes	2.174.000.000	0	2.174.000.000	0	284.503.184	0	400.772.395	236.952.218	196.369.957	139.457.981	173.050.159	1.431.105.504	742.694.496	65,83
	361	30	001			Combustibles	1.544.000.000	0	1.544.000.000	0	100.329.992	0	216.799.203	131.940.868	186.457.057	138.026.991	162.008.159	935.562.370	608.437.630	80,59
	361	30	001			Combustibles (Art. 166 inc. a) Ley 3966'	500.000.000	0	500.000.000	0	183.973.192	0	183.973.192	98.339.250	0	0	0	486.285.634	33.714.366	93,26
	362	30	001			Lubricantes	130.000.000	0	130.000.000	0	200.000	0	0	6.672.000	9.912.500	1.431.000	11.042.000	29.257.500	100.742.500	22,51
	390					Otros Bienes De Consumo	5.690.000.000	-310.000.000	5.380.000.000	7.644.500	1.421.000	2.819.834	3.968.617	612.450	147.762.457	261.900	1.010.500	165.501.258	5.214.498.742	3,08
	392	30	001			Cubiertas y Camaras De Aire	350.000.000	0	350.000.000	0	0	45.000	0	0	0	0	0	45.000	349.955.000	0,01
	394	30	001			Herramientas Menores	140.000.000	0	140.000.000	0	0	429.300	0	0	0	0	0	429.300	139.570.700	0,31
	396	30	001			Articulos De Plastico	300.000.000	30.000.000	330.000.000	0	0	0	0	0	143.181.720	0	0	143.181.720	186.818.280	43,39
	397	30	001			Productos E Insumos Metalicos	500.000.000	-150.000.000	350.000.000	68.500	567.500	1.231.900	78.500	62.100	1.120.987	0	0	3.129.487	346.870.513	0,88
	398	30	001			Productos E Insumos No Metalicos	1.000.000.000	0	1.000.000.000	6.382.500	0	0	3.027.817	0	0	0	0	9.410.317	990.589.683	0,94
	396	30	011			Productos E Insumos No Metalicos	2.500.000.000	-190.000.000	2.310.000.000	0	0	0	0	0	0	0	0	0	2.310.000.000	0,00
	398	30	001			Productos E Insumos No Metalicos (Ley 39	620.000.000	0	620.000.000	0	0	0	0	0	0	0	0	0	620.000.000	0,00
	399	30	001			Bienes De Consumo Varios	280.000.000	0	280.000.000	1.193.500	853.500	1.113.634	862.300	550.350	3.459.750	261.900	1.010.500	9.305.434	270.694.566	3,32
400						Bienes De Cambio	100.000.000	0	100.000.000	0	0	0	0	0	0	0	0	0	100.000.000	0,00


MIGUEL ÁNGEL PASMOR M.
 Jefe de Dpto. de Presupuestos




C.P. Liz Marizna Perra Perra
 Directora de Administración y Finanzas
 Municipalidad de Luque




Abog. Carlos Echeverría
 Intendente
 Municipalidad de Luque



Municipalidad de Luque


EJECUCION PRESUPUESTARIA POR OBJETO DE GASTOS DESDE ENERO A AGOSTO DE 2.018

G	CODIGO					Presupuesto			OBLIGADO / PAGADO								Saldo		%		
	S.G	Ob.	F.F.	O.F.	CONCEPTO	Gs.	Inicial	Modificaciones	Vigente	Enero	Febrero	Marzo	Abril	Mayo	Junio	Julio	Agosto	Pagado		Presupuestario	
	490				Otras Materias Primas Y Productos Semiel	"	100.000.000	0	100.000.000	0	0	0	0	0	0	0	0	0	100.000.000	0,00	
		499	30	001	Materias Primas Y Productos Semielaborad	"	100.000.000	0	100.000.000	0	0	0	0	0	0	0	0	0	100.000.000	0,00	
800					Transferencias	"	15.251.000.000	-947.600.000	14.303.400.000	102.156.111	2.019.024.514	1.245.244.643	1.725.313.871	1.167.910.364	745.564.882	923.587.283	930.413.845	8.859.215.513	5.444.184.487	61,94	
	830				Otras Transf. Corrientes Al Sector Publ	"	6.240.900.000	-265.001.029	5.975.898.971	0	1.477.628.677	599.784.844	567.570.429	610.057.160	331.694.863	271.184.164	521.000.693	4.378.920.830	1.596.978.141	73,28	
		831	30	001	Aportes A Entidades Con Fines Sociales O	"	500.000.000	-487.000.000	13.000.000	0	0	0	0	0	0	0	0	0	13.000.000	0,00	
		833	30	001	Transferencias A Municipalidades	"	2.805.000.000	0	2.805.000.000	0	721.968.409	293.054.484	277.314.542	298.073.531	162.065.894	162.404.536	159.086.070	2.073.967.466	731.032.534	73,94	
		834	30	001	Transferencias al Gobierno Departamental	"	2.805.000.000	0	2.805.000.000	0	721.968.409	293.054.484	277.314.542	298.073.531	162.065.894	0	321.490.606	2.073.967.466	731.032.534	73,94	
		834	30	001	Consejo Local de Salud de Luque	"	0	117.488.943	117.488.943	0	0	0	0	0	0	0	0	33.000.000	33.000.000	84.488.943	28,09
		834	30	007	Consejo Local de Salud de Luque	"	0	104.510.028	104.510.028	0	0	0	0	0	0	101.200.750	0	101.200.750	3.309.278	96,83	
		839	30	001	Transferencia al Servicio Nacional de Ca	"	130.900.000	0	130.900.000	0	33.691.859	13.675.876	12.941.345	13.910.088	7.563.075	7.578.878	7.424.017	96.785.148	34.114.852	73,94	
	840				Transferencias Corrientes Al Sector Priv	"	9.010.100.000	-682.598.971	8.327.501.029	102.156.111	541.395.837	645.459.799	1.157.743.442	557.853.204	413.870.019	652.403.119	409.413.152	4.480.294.683	3.847.206.346	53,80	
		841	30	001	Becas	"	180.000.000	0	180.000.000	0	0	0	0	0	18.225.000	0	0	18.225.000	161.775.000	10,13	
		842	30	001	Codeni	"	50.000.000	0	50.000.000	0	0	0	0	0	0	0	0	0	50.000.000	0,00	
		842	30	007	Liga Luqueña de Futbol	"	30.000.000	0	30.000.000	0	0	0	0	0	0	0	0	0	30.000.000	0,00	
		842	30	007	Federacion de Handbol de Luque	"	30.000.000	0	30.000.000	0	0	0	0	10.000.000	0	0	10.000.000	20.000.000	10.000.000	66,67	
		842	30	007	Federacion de Voley	"	30.000.000	0	30.000.000	0	0	0	0	0	0	0	0	0	30.000.000	0,00	
		842	30	001	Comision Fiesta Oficial	"	70.000.000	-70.000.000	0	0	0	0	0	0	0	0	0	0	0	0	0,00
		842	30	001	Grupo de Expedicionarios Luqueños	"	10.000.000	0	10.000.000	0	0	0	0	10.000.000	0	0	0	10.000.000	0	100,00	
		842	30	001	Transferencias Varias	"	820.000.000	-440.000.000	380.000.000	0	0	158.100.000	138.551.084	5.000.000	69.500.000	0	5.500.000	376.651.084	3.348.916	99,12	
		842	30	001	OPACI	"	950.000.000	-306.836.000	643.164.000	0	143.498.000	97.804.000	220.528.000	136.824.000	44.710.000	0	0	643.164.000	0	100,00	
		842	30	001	Transferencia para Organizacion de Event	"	750.000.000	120.000.000	870.000.000	15.725.000	136.838.692	78.340.000	137.250.000	133.842.000	144.090.000	93.765.000	117.413.000	857.263.692	12.736.308	98,54	
		842	30	001	Comision Kure Luque Ara	"	300.000.000	-300.000.000	0	0	0	0	0	0	0	0	0	0	0	0	0,00
		842	30	001	Escuela de Discapacitados Club de Leones	"	30.000.000	0	30.000.000	0	0	0	0	0	0	0	0	0	30.000.000	0,00	
		842	30	007	Escuela de Discapacitados Club de Leones	"	70.000.000	0	70.000.000	0	0	30.000.000	0	0	0	0	0	30.000.000	40.000.000	42,86	
		842	30	001	Santuario Nuestra Señora Virgen del Rosa	"	0	0	0	0	0	0	0	0	0	0	0	0	0	0	0,00
		842	30	007	Santuario Nuestra Señora Virgen del Rosa	"	100.000.000	0	100.000.000	0	0	40.000.000	0	0	0	0	0	40.000.000	60.000.000	40,00	
		842	30	001	ASORA	"	0	30.000.000	30.000.000	0	0	30.000.000	0	0	0	0	0	30.000.000	0	100,00	
		842	30	007	ASORA	"	60.000.000	0	60.000.000	0	0	0	0	0	0	23.000.000	0	23.000.000	37.000.000	38,33	
		842	30	001	Casona Julio Correa	"	30.000.000	0	30.000.000	0	0	0	0	0	0	0	0	0	30.000.000	0,00	
		842	30	007	Luque Rugby y Hockey Club	"	50.000.000	0	50.000.000	0	0	25.000.000	25.000.000	0	0	0	0	50.000.000	0	100,00	
		842	30	007	Musicos Luqueños	"	25.000.000	0	25.000.000	0	0	0	0	0	0	0	0	0	25.000.000	0,00	
		842	30	001	TELETON	"	50.000.000	0	50.000.000	0	0	0	0	0	0	0	0	0	50.000.000	0,00	
		842	30	001	Club Sportivo Luqueño	"	185.000.000	0	185.000.000	0	0	0	0	0	0	100.000.000	25.000.000	125.000.000	60.000.000	67,57	
		842	30	007	Club Sportivo Luqueño	"	25.000.000	20.000.000	45.000.000	0	0	0	0	35.000.000	0	0	10.000.000	45.000.000	0	100,00	
		842	30	001	Fundación Nande Roga	"	25.000.000	0	25.000.000	0	0	0	0	0	0	0	0	0	25.000.000	0,00	
		842	30	007	Federación de Futsal	"	20.000.000	-20.000.000	0	0	0	0	0	0	0	0	0	0	0	0	0,00

Miguelino C. Pastor M.
 Jefe de Dpto. de Presupuestos



C.P. Liz Murizán Parra Ferrer
 Directora de Administración y Finanzas
 Municipalidad de Luque



Abog. Carlos Echeverría
 Intendente
 Municipalidad de Luque



Municipalidad de Luque


EJECUCION PRESUPUESTARIA POR OBJETO DE GASTOS DESDE ENERO A AGOSTO DE 2.018

G	CODIGO					CONCEPTO	Presupuesto			OBLIGADO / PAGADO								Saldo		%	
	S.G	Ob.	F.F.	O.F.	Gs.		Inicial	Modificaciones	Vigente	Enero	Febrero	Marzo	Abril	Mayo	Junio	Julio	Agosto	Pagado	Presupuestario		
		842	30	007		Fundación Nande Roga Mi	"	60.000.000	0	60.000.000	0	0	8.000.000	0	0	0	0	8.000.000	52.000.000	13,33	
		842	30	001		Cuerpo de Bomberos Voluntarios de Luque	"	465.000.000	-300.129.618	164.870.382	0	0	0	164.870.382	0	0	0	164.870.382	0	100,00	
		842	30	001		Cuerpo de Bomberos Voluntarios del Parag	"	465.000.000	-300.129.618	164.870.382	0	0	0	164.870.382	0	0	0	164.870.382	0	100,00	
		842	30	001		Consejo Local de Salud	"	0	72.511.057	72.511.057	0	28.517.683	28.725.374	15.268.000	0	0	0	72.511.057	0	100,00	
		842	30	007		Consejo Local de Salud	"	200.000.000	-104.510.028	95.489.972	0	28.835.375	0	31.879.222	34.775.375	0	0	95.489.972	0	100,00	
		842	30	001		Conservatorio Municipal de Musica	"	100.000.000	0	100.000.000	0	0	0	20.000.000	0	0	0	20.000.000	80.000.000	20,00	
		842	30	007		Conservatorio Municipal de Musica	"	100.000.000	0	100.000.000	0	0	0	20.000.000	20.000.000	0	20.000.000	20.000.000	80.000.000	20,00	
		842	30	001		Convenio C.E.C.A.I.T.P.Y	"	1.550.000.000	0	1.550.000.000	86.431.111	203.706.087	147.390.425	219.526.372	172.811.829	130.045.019	182.627.549	175.366.152	1.317.704.544	232.295.456	85,01
		845	30	001		Indemnizaciones	"	0	9.400.000	9.400.000	0	0	2.100.000	0	0	7.300.000	0	9.400.000	0	100,00	
		848	30	003		Transferencias Para Complemento Nutricio	"	2.180.100.000	0	2.180.100.000	0	0	0	0	0	0	0	0	2.180.100.000	0	0,00
		849	30	001		Otras Transferencias Corrientes	"	0	600.259.236	600.259.236	0	0	0	0	0	193.316.570	46.134.000	239.450.570	360.808.666	39,89	
		849	30	001		O.P.A.C.I.	"	0	305.836.000	305.836.000	0	0	0	0	0	39.694.000	0	39.694.000	267.142.000	12,94	
900						Otros Gastos	"	2.961.200.000	-1.310.000.000	1.651.200.000	1.792.410	1.473.301	316.619.282	1.766.041	2.193.150	15.139.484	3.085.375	1.156.632	343.225.675	1.307.974.325	20,79
	910					Pago De Impuestos, Tasas Y Gastos Judici	"	1.411.200.000	0	1.411.200.000	0	0	314.502.716	0	0	0	1.219.000	0	315.721.716	1.095.478.284	22,37
		911	30	001		Impuestos Directos	"	30.000.000	0	30.000.000	0	0	0	0	0	0	0	0	30.000.000	0	0,00
		912	30	001		Impuestos Indirectos	"	2.000.000	0	2.000.000	0	0	0	0	0	0	0	0	2.000.000	0	0,00
		913	30	001		Tasas Y Contribuciones	"	2.000.000	0	2.000.000	0	0	0	0	0	0	0	0	2.000.000	0	0,00
		915	30	001		Gastos Judiciales	"	1.377.200.000	0	1.377.200.000	0	0	314.502.716	0	0	0	1.219.000	0	315.721.716	1.061.478.284	22,92
	920					Devolucion De Impuestos Y Otros Ingresos	"	50.000.000	0	50.000.000	1.792.410	1.473.301	2.116.568	1.766.041	2.193.150	15.139.484	1.866.375	1.156.632	27.503.959	22.496.041	55,01
		921	30	001		Devolucion De Impuestos, Tasas Y Contrib	"	50.000.000	0	50.000.000	1.792.410	1.473.301	2.116.568	1.766.041	2.193.150	15.139.484	1.866.375	1.156.632	27.503.959	22.496.041	55,01
	960					Deudas Pendientes De Pago De Gastos Corr	"	1.500.000.000	-1.310.000.000	190.000.000	0	0	0	0	0	0	0	0	190.000.000	0	0,00
		961	30	001		Servicios Personales	"	1.300.000.000	-1.300.000.000	0	0	0	0	0	0	0	0	0	0	0	0,00
		963	30	001		Bienes De Consumo E Insumos	"	100.000.000	-100.000.000	0	0	0	0	0	0	0	0	0	0	0	0,00
		963	30	011		Bienes De Consumo E Insumos	"	0	190.000.000	190.000.000	0	0	0	0	0	0	0	0	190.000.000	0	0,00
		965	30	001		Transferencias	"	50.000.000	-50.000.000	0	0	0	0	0	0	0	0	0	0	0	0,00
		969	30	001		Otros Gastos	"	50.000.000	-50.000.000	0	0	0	0	0	0	0	0	0	0	0	0,00
						GASTOS DE CAPITAL	"	39.528.900.000	0	39.528.900.000	89.011.180	0	261.077.457	205.546.300	2.262.403.912	1.101.156.317	617.091.500	300.826.605	4.816.113.271	34.712.786.729	12,18
500						Inversion Fisica	"	29.336.900.000	1.800.000.000	31.136.900.000	0	0	0	0	1.432.033.640	584.500.000	463.009.800	255.236.753	2.734.779.193	28.402.120.807	8,78
	520					Construcciones	"	22.926.900.000	606.420.167	23.533.320.167	0	0	0	0	0	0	0	255.236.753	255.236.753	23.278.083.414	1,08
		521	30	001		Construccion de Obras de Uso Publico	"	12.250.000.000	0	12.250.000.000	0	0	0	0	0	0	0	0	12.250.000.000	0	0,00
		521	30	011		Construccion de Obras de Uso Publico	"	4.090.000.000	1.761.000.000	5.851.000.000	0	0	0	0	0	0	0	255.236.753	255.236.753	5.595.763.247	4,36
		521	30	003		Construccion de Obras de Uso Publico (Pr	"	3.633.500.000	-727.937.333	2.905.562.667	0	0	0	0	0	0	0	0	2.905.562.667	0	0,00
		521	30	003		Construccion de Obras de Uso Publico (FO	"	1.453.400.000	0	1.453.400.000	0	0	0	0	0	0	0	0	1.453.400.000	0	0,00
		522	30	011		Construccion De Uso Institucional - Merc	"	1.500.000.000	-426.642.500	1.073.357.500	0	0	0	0	0	0	0	0	1.073.357.500	0	0,00
530						Adq. De Maquinarias, Equipos Y Herramient	"	5.750.000.000	500.642.500	6.250.642.500	0	0	0	0	1.432.033.640	584.500.000	100.000.000	0	2.116.533.640	4.134.108.860	33,88
		531	30	001		Maquinarias Y Equipos De Construcción	"	3.800.000.000	0	3.800.000.000	0	0	0	0	0	0	0	0	3.800.000.000	0	0,00

Miguel C. Pastor M.
Jefe de Dpto. de Presupuesto



Liz Marizza Porto Ferreira
Directora de Administración y Finanzas
Municipalidad de Luque



Abog. Carlos Echeverría
Intendente
Municipalidad de Luque




Municipalidad de Luque

EJECUCION PRESUPUESTARIA POR OBJETO DE GASTOS DESDE ENERO A AGOSTO DE 2018

G	CODIGO			CONCEPTO	Presupuesto		Presupuesto Vigente	OBLIGADO / PAGADO								Saldo					
	S.G	Ob.	F.F.		O.F.	Gs.		Inicial	Modificaciones	Enero	Febrero	Marzo	Abril	Mayo	Junio	Julio	Agosto	Pagado	Presupuestario	%	
		531	30	011	Maquinarias Y Equipos De Construcción	"	1.800.000.000	346.642.500	1.946.642.500	0	0	0	0	1.362.142.500	584.500.000	0	0	1.946.642.500	0	100,00	
		536	30	001	Equipos De Comunicaciones Y Señalamiento	"	250.000.000	0	250.000.000	0	0	0	0	0	0	0	0	0	250.000.000	0,00	
		538	30	011	Herramientas, Aparatos E Instrumentos En	"	100.000.000	154.000.000	254.000.000	0	0	0	0	69.891.140	0	100.000.000	0	169.891.140	84.108.860	68,89	
	540				Adq. De Equipos De Oficina Y Computacion	"	660.000.000	692.937.333	1.352.937.333	0	0	0	0	0	0	363.008.800	0	363.008.800	989.928.533	26,83	
		541	30	003	Adquisicion De Muebles Y Enseres	"	0	727.937.333	727.937.333	0	0	0	0	0	0	206.106.000	0	206.106.000	521.831.333	28,31	
		541	30	011	Adquisicion De Muebles Y Enseres	"	200.000.000	0	200.000.000	0	0	0	0	0	0	156.902.800	0	156.902.800	43.097.200	78,45	
		542	30	001	Adquisicion De Equipos De Oficina	"	60.000.000	0	60.000.000	0	0	0	0	0	0	0	0	0	60.000.000	0,00	
		543	30	001	Adquisicion De Equipos De Computacion	"	200.000.000	0	200.000.000	0	0	0	0	0	0	0	0	0	200.000.000	0,00	
		543	30	011	Adquisicion De Equipos De Computacion	"	200.000.000	-35.000.000	165.000.000	0	0	0	0	0	0	0	0	0	165.000.000	0,00	
800					Transferencias	"	5.442.000.000	0	5.442.000.000	30.000.000	0	137.875.510	205.546.300	787.246.350	502.553.489	154.082.700	0	1.817.304.349	3.624.695.651	33,39	
	870				Transferencias De Capital Al Sector Priv	"	5.442.000.000	0	5.442.000.000	30.000.000	0	137.875.510	205.546.300	787.246.350	502.553.489	154.082.700	0	1.817.304.349	3.624.695.651	33,39	
		871	30	011	Proyecto de desarrollo sustentables (Roy	"	0	1.350.000.000	1.350.000.000	30.000.000	0	0	0	0	0	0	0	30.000.000	1.320.000.000	2,22	
		874	30	001	Transferencias a Comisiones Vecinales	"	1.932.000.000	0	1.932.000.000	0	0	137.875.510	205.546.300	0	0	0	0	0	343.421.810	1.588.578.190	17,78
		874	30	011	Transferencias a Comisiones Vecinales (R	"	2.160.000.000	-90.000.000	2.070.000.000	0	0	0	0	787.246.350	437.754.589	132.517.100	0	1.357.518.039	712.481.961	65,58	
		874	30	011	Proyecto de desarrollo sustentables	"	1.350.000.000	-1.350.000.000	0	0	0	0	0	0	0	0	0	0	0	0,00	
		874	30	001	Aporte a Enti. Educ. e Inst. Priv. sin f	"	0	0	0	0	0	0	0	0	0	0	0	0	0	0,00	
		874	30	011	Aporte a Enti. Educ. e Inst. Priv. sin f	"	0	90.000.000	90.000.000	0	0	0	0	0	64.798.900	21.565.600	0	86.364.500	3.635.500	95,96	
900					Otros Gastos	"	4.750.000.000	-1.800.000.000	2.950.000.000	38.011.180	0	123.201.947	0	43.123.922	14.102.828	0	45.589.852	264.029.729	2.685.970.271	8,95	
	980				Deudas Pendientes De Pago De Gtos. De Ca	"	4.750.000.000	-1.800.000.000	2.950.000.000	38.011.180	0	123.201.947	0	43.123.922	14.102.828	0	45.589.852	264.029.729	2.685.970.271	8,95	
		985	30	001	Inversion Fisica	"	500.000.000	-148.987.495	351.012.505	0	0	0	0	0	0	0	0	0	351.012.505	0,00	
		985	30	003	Inversion Fisica	"	2.000.000.000	0	2.000.000.000	38.011.180	0	10.102.452	0	43.123.922	14.102.828	0	45.589.852	150.930.234	1.849.069.766	7,55	
		985	30	007	Inversion Fisica	"	50.000.000	0	50.000.000	0	0	0	0	0	0	0	0	0	50.000.000	0,00	
		985	30	011	Inversion Fisica	"	2.000.000.000	-1.800.000.000	200.000.000	0	0	0	0	0	0	0	0	0	200.000.000	0,00	
		985	30	001	Inversión Fisica(Ley 3966/10 Art. 166 in	"	200.000.000	0	200.000.000	0	0	0	0	0	0	0	0	0	200.000.000	0,00	
		988	30	001	Transferencias	"		148.987.495	148.987.495	0	0	113.099.495	0	0	0	0	0	0	113.099.495	35.888.000	75,91

NIGUELINO C. PASIUN M.
Jefe de Dpto. de Presupuestos



P. Lez. Mariana Parra Ferreira
Directora de Administración y Finanzas
Municipalidad de Luque



Abog. Carlos Echeverría
Intendente
Municipalidad de Luque

